

הודעה לתקשורת

אתר: www.cbs.gov.il דוא"ל: info@cbs.gov.il פקס: 02-6521340

ירושלים, כ"ה באלול התשע"ח
5 בספטמבר 2018
264/2018

2.8 מיליון כניסות מבקרים לישראל בחודשים ינואר-אוגוסט 2018 2.8 Million Visitor Arrivals to Israel in January-August 2018

נתונים מקוריים: ינואר - אוגוסט 2018 בהשוואה לינואר-אוגוסט 2017 (לוח 4)

2.8 מיליון כניסות מבקרים¹ לישראל (עלייה של 16%).

2.6 מיליון כניסות תיירים² (עלייה של 17%).

2.3 מיליון כניסות תיירים בדרך האוויר (עלייה של 16%).

297 אלף כניסות תיירים בדרך היבשה (עלייה של 22%).

162 אלף כניסות של מבקרי יום¹ (12% עלייה).

נתונים מנוכי עונתיות סה"כ כניסות תיירים חודשים יוני-אוגוסט 2018 (לוח 2)

מניתוח הנתונים מנוכי העונתיות עולה כי בשלושת החודשים האחרונים (יוני-אוגוסט 2018) נרשמו 312 אלף כניסות תיירים בממוצע לחודש, לעומת 341 אלף כניסות שנרשמו בחודשים מרס-מאי 2018.

ללוחות ולנתוני התרשימים

¹ "מבקר" תייר ומבקר יום

² "תייר" - מבקר השוהה בישראל ויוצא ממנה בתאריך שונה מתאריך הכניסה (לא באותו היום)

³ "מבקר יום" - מבקר הנכנס ויוצא מישראל באותו תאריך (אותו יום) בקבוצה זו כלולים גם הנוסעים בשיוט

אוגוסט 2018, נתונים מקוריים (לוח 4)

- 301 אלף כניסות מבקרים.
- 279 אלף כניסות תיירים מתוכן 90% (251 אלף) כניסות דרך האוויר.
- 28 אלף כניסות בדרך היבשה.
- 22 אלף כניסות מבקרי יום.

נתונים מנוכי עונתיות ומגמה¹ (לוח 2)

סה"כ תיירים:

מניתוח הנתונים מנוכי העונתיות עולה כי בשלושת החודשים האחרונים (יוני-אוגוסט 2018) נרשמו 312 אלף כניסות בממוצע לחודש (3.7 מיליון כניסות ברמה שנתית), לעומת 341 אלף כניסות שנרשמו במהלך חודשים מרס-מאי (4.1 מיליון כניסות ברמה שנתית).

מניתוח המגמה עולה כי בשלושת החודשים האחרונים יוני-אוגוסט נרשמה ירידה של 2.2% בממוצע מדי חודש.

תיירים בדרך האוויר:

מניתוח הנתונים מנוכי העונתיות עולה כי בשלושת החודשים האחרונים (יוני - אוגוסט 2018) נרשמו 277 אלף כניסות בממוצע לחודש (3.3 מיליון ברמה שנתית), ואילו בשלושת החודשים שקדמו (מרס-מאי 2018) נרשמו 301 אלף כניסות לחודש בממוצע (3.6 מיליון ברמה שנתית).

מניתוח המגמה עולה כי בשלושת החודשים האחרונים יוני - אוגוסט 2018 נרשמה ירידה של 2.0% בממוצע מדי חודש.

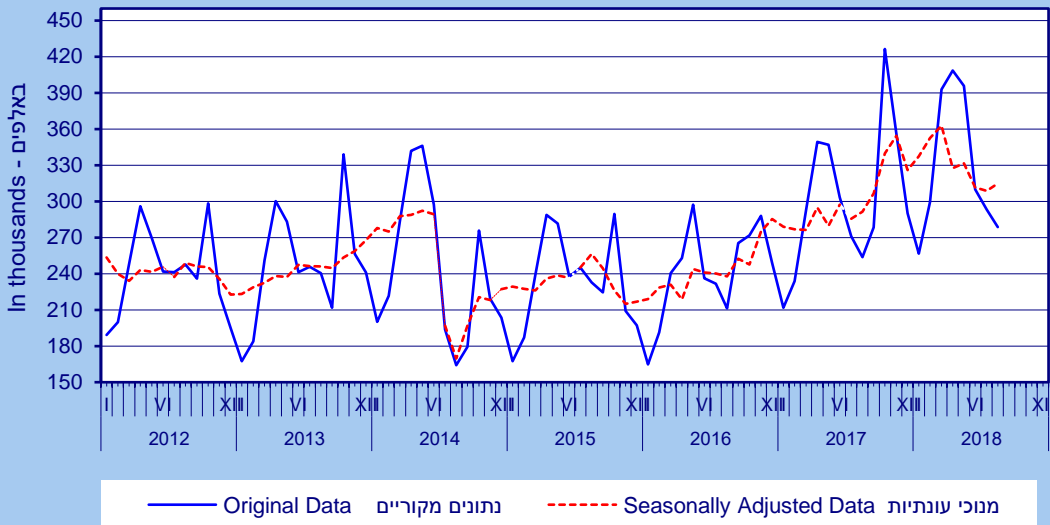
הסבר מפורט ומעודכן על תהליך ניכוי עונתיות ואמידת המגמה מתפרסם ב"[הגורמים העונתיים וגורמי ההתאמה מראש ל-2018 מגמות ל-2014-2018](#)" (באתר הלמ"ס באינטרנט בלבד: הגדרות, סיווגים ושיטות, שיטות סטטיסטיות, סדרות עתיות).

- ההודעה הבאה על "כניסות מבקרים לישראל בספטמבר 2018" תפורסם ב-4 באוקטובר 2018.

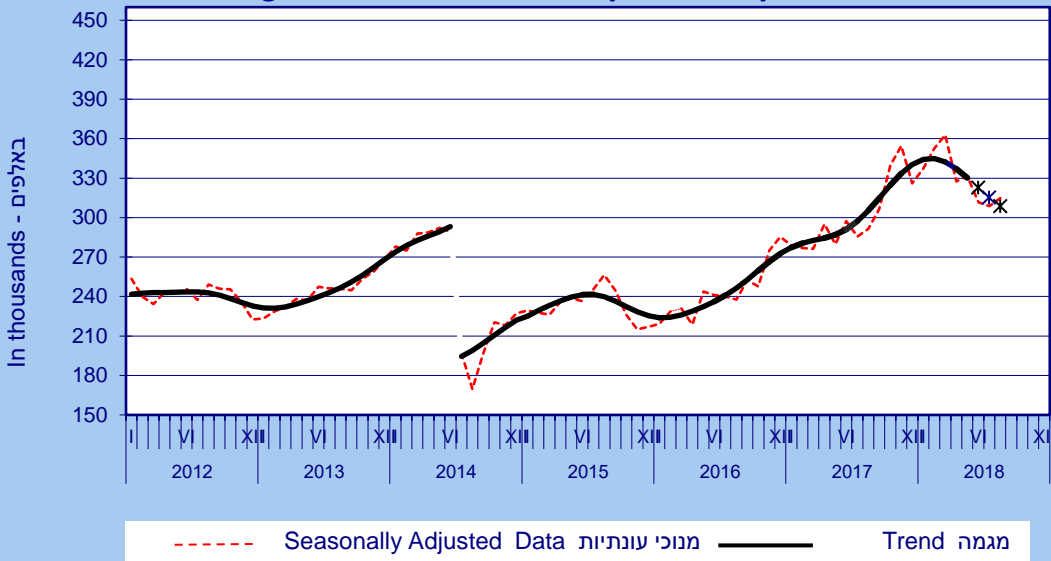
¹ נתוני הכניסות של תיירים לישראל מושפעים משינויים עונתיים, ועל כן יש לנתחם על סמך הנתונים מנוכי העונתיות והמגמה. עם זאת יודגש, כי בשל שיטת החישוב הנהוגה בלמ"ס, המגמה של החודשים האחרונים עשויה להשתנות עם קבלת נתונים חדשים או עדכון נתונים מחודשים קודמים.

יצוין כי החל ביולי 2014, כתוצאה ממבצע "צוק איתן" התקבלו נתונים נמוכים במיוחד במספר כניסות התיירים, והם הביאו לירידה ברמת הנתונים ולשבר במגמה הסדרות (TREND BREAK). לכן, החישוב של נתונים מנוכי עונתיות ומגמה, בתקופה שהחלה ביולי 2014, נערך לאחר התאמת נתוני הסדרה עד יוני 2014 לרמה הנמוכה שהתקבלה בחודשים הראשונים של המשבר.

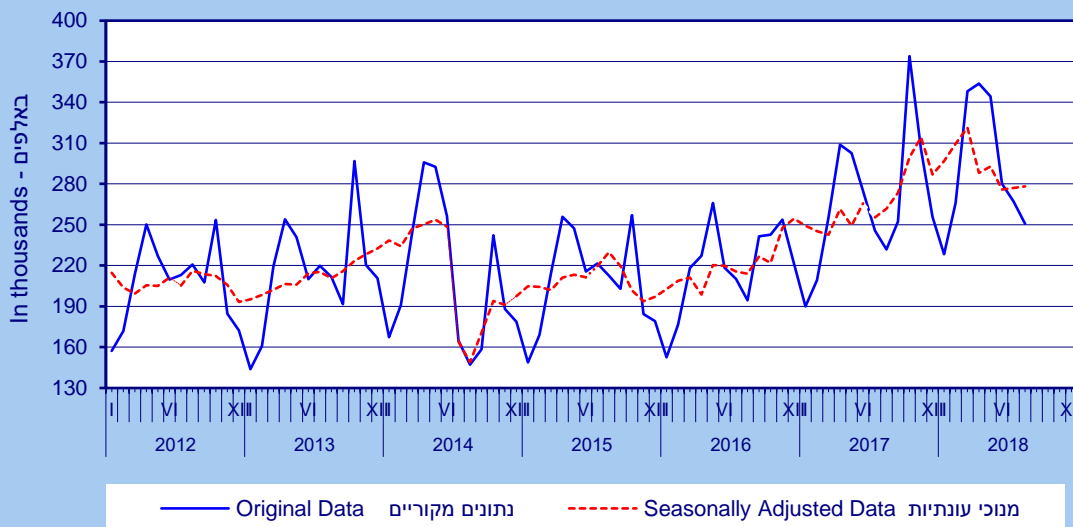
תרשים 1. כניסות תיירים בדרך האוויר וביבשה
Figure 1. Tourist arrivals by air and by land



תרשים 2. כניסות תיירים בדרך האוויר וביבשה
Figure 2. Tourist arrivals by air and by land



תרשים 3. כניסות תיירים בדרך האוויר
 Figure 3. Tourist arrivals by air



תרשים 4. כניסות תיירים בדרך הריא
 Figure 4. Tourist arrivals by ria

