

מרץ 2018

# דו"ח חודשי

נמל התעופה הבינלאומי בן-גוריון



# רשות שדות התעופה

## נמל התעופה הבינלאומי בן גוריון

### הופק ע"י אגף תעשייה וניהול

דו"ח זה מוגן בזכויות יוצרים והינו רכוש של רשות שדות התעופה ורכושה בלבד. יודגש כי הנתונים בדו"ח מבוססים על דיווחי חברות התעופה ומתקבלים באחריותן. המידע נועד לשימוש אישי, על כן, אין לצטט ממנו או להעבירו לגורם שלישי כלשהו ללא אישור בכתב מרשות שדות התעופה, כמו כן אין לעשות שימוש מסחרי בדו"ח זה.

#### אדית יהושע

אחראית תיאום פעילות

טל. 03-9752017

Email: edity@iaa.gov.il

#### רחל להבה

רמ"ח תעשייה וניהול

טל. 03-9752019

Email: rachelle@iaa.gov.il

#### יוסי צמח

רא"ג תעשייה וניהול

טל. 03-9752020

Email: yossiz@iaa.gov.il



שלום רב,

הנני מתכבד להגיש לעיונכם דו"ח המסכם את הפעילות התעופתית בנמל התעופה הבינלאומי בן-גוריון לחודש מרץ 2018.

במהלך החודש עברו בנתב"ג בסה"כ 1,758,725 נוסעים ב- 11,966 תנועות מטוסים בטיסות בינלאומיות ופנים ארציות.

תנועת הנוסעים הבינלאומית החודש עמדה על 1,706,828 נוסעים ומגלמת עליה של 25.28% לעומת מרץ 2017. תנועת המטוסים הבינלאומית החודש עמדה על 11,443 תנועות ומגלמת עליה של 22.55% בהשוואה למרץ 2017.

בטיסות הפנים ארציות עברו החודש בנתב"ג 51,897 נוסעים לעומת 57,570 במרץ 2017, ירידה של 9.85%.

חברות התעופה הישראליות הטיסו במהלך החודש 541,174 נוסעים המהווים 31.7% מכלל נוסעים שעברו בנתב"ג, עליה של 9.51% לעומת מרץ שעבר. מבין חברות התעופה המובילות שפעלו בנמל החודש, נרשמה העלייה הגבוהה ביותר בפעילותן של החברות WIZZAIR, EASYJET, AEGEAN AIRLINES, ביחס למרץ 2017.

היעד בעל נפח התנועה הגבוה ביותר, היה שדה התעופה ב-ISTANBUL-ATATURK אליו וממנו טסו 99,285 נוסעים, עליה של 28.59% בהשוואה ל מרץ שעבר. המדינה בעלת נפח הפעילות הגבוה ביותר הייתה TURKEY עם 155,157 נוסעים המהווים 9.09% מכלל הפעילות.

מבין המדינות המובילות העלייה הגבוהה ביותר לעומת מרץ שעבר נרשמה בתנועת הנוסעים ל- GREECE, POLAND, ITALY. שינוע המטענים החודש בנתב"ג עמד על 32,762 טון ומגלם עליה של 3.96% לעומת מרץ 2017. במטוסי נוסעים שונע 15,886 טון ובמטוסי מטען שונע 16,876 טון.

בהמשך הדו"ח מצויות טבלאות נוספות המפרטות את תנועות המטוסים, הנוסעים והמטען בנתב"ג.

בברכה

**שמואל זכאי**

מנהל נמל התעופה הבינלאומי בן-גוריון



# תוכן

## פעילות תעופתית



1 סיכום פעילות תעופתית

2 - 4 סיכום פעילות בינלאומית

5 סיכום פעילות פנים ארצית

## פעילות בינלאומית



7 - 8 התפלגות עפ"י חודשים

9 - 17 התפלגות עפ"י חברות תעופה

18 - 23 התפלגות עפ"י מדינות

24 - 33 התפלגות עפ"י יעד ראשון

## פעילות מטענים



35 התפלגות עפ"י גורם משנע

35 התפלגות עפ"י חודשים

36 - 40 התפלגות עפ"י חברות תעופה

41 - 43 התפלגות עפ"י מדינות

## פעילות פנים ארצית



45 - 46 התפלגות עפ"י חודשים

47 התפלגות עפ"י חברות תעופה

48 התפלגות עפ"י יעדים





# נוסעים ומטוסים

פעילות תעופתית בנמל התעופה הבינלאומי בן גוריון

## פעילות בינלאומית

מצטבר מתחילת שנה			חודש נוכחי			
שיעור השינוי	2017	2018	שיעור השינוי	מרץ 2017	מרץ 2018	
18.50%	12,708	15,059	22.64%	4,668	5,725	מטוסים נכנסים
18.57%	12,697	15,055	22.46%	4,669	5,718	מטוסים יוצאים
18.53%	25,405	30,114	22.55%	9,337	11,443	סה"כ מטוסים
18.79%	1,749,253	2,078,060	21.23%	669,796	812,053	נוסעים נכנסים
22.56%	1,774,451	2,174,867	29.20%	692,527	894,775	נוסעים יוצאים
<b>-4.60%</b>	1,021	974	140.25%	77	185	נוסעים במעבר
20.69%	3,523,704	4,252,927	25.28%	1,362,323	1,706,828	סה"כ נוסעים

## פעילות פנים ארצית

מצטבר מתחילת שנה			חודש נוכחי			
שיעור השינוי	2017	2018	שיעור השינוי	מרץ 2017	מרץ 2018	
0.79%	1,512	1,524	<b>-1.69%</b>	532	523	מטוסים
<b>-5.21%</b>	157,490	149,278	<b>-9.85%</b>	57,570	51,897	נוסעים

## סיכום פעילות בינלאומית ופנים ארצית

מצטבר מתחילת שנה			חודש נוכחי			
שיעור השינוי	2017	2018	שיעור השינוי	מרץ 2017	מרץ 2018	
17.53%	26,917	31,638	21.24%	9,869	11,966	מטוסים
19.58%	3,681,194	4,402,205	23.86%	1,419,893	1,758,725	נוסעים





# נוסעים ומטוסים

פעילות תעופתית בינלאומית בנמל התעופה הבינלאומי בן גוריון עפ"י טרמינלים

## טרמינל 3

מצטבר מתחילת שנה			חודש נוכחי			
שיעור השינוי	2017	2018	שיעור השינוי	מרץ 2017	מרץ 2018	
18.50%	12,708	15,059	22.64%	4,668	5,725	מטוסים נכנסים
10.86%	11,165	12,378	16.02%	4,106	4,764	מטוסים יוצאים
14.92%	23,873	27,437	19.54%	8,774	10,489	סה"כ מטוסים
18.79%	1,749,253	2,078,060	21.23%	669,796	812,053	נוסעים נכנסים
14.73%	1,528,722	1,753,927	23.13%	599,336	738,001	נוסעים יוצאים
<b>-4.60%</b>	1,021	974	140.25%	77	185	נוסעים במעבר
16.90%	3,277,975	3,831,987	22.13%	1,269,132	1,550,054	סה"כ נוסעים

## טרמינל 1

מצטבר מתחילת שנה			חודש נוכחי			
שיעור השינוי	2017	2018	שיעור השינוי	מרץ 2017	מרץ 2018	
						מטוסים נכנסים
74.73%	1,532	2,677	69.44%	563	954	מטוסים יוצאים
74.73%	1,532	2,677	69.44%	563	954	סה"כ מטוסים
						נוסעים נכנסים
71.30%	245,729	420,940	68.22%	93,191	156,774	נוסעים יוצאים
71.30%	245,729	420,940	68.22%	93,191	156,774	סה"כ נוסעים





# נוסעים ומטוסים

פעילות תעופתית בינלאומית בנמל התעופה הבינלאומי בן גוריון עפ"י סוגי טיסות

## טיסות סדיר ושכר

מצטבר מתחילת שנה			חודש נוכחי			
שיעור השינוי	2017	2018	שיעור השינוי	מרץ 2017	מרץ 2018	
19.19%	11,563	13,783	22.66%	4,245	5,207	מטוסים נכנסים
19.37%	11,538	13,774	23.32%	4,235	5,223	מטוסים יוצאים
19.28%	23,101	27,557	22.99%	8,480	10,430	סה"כ מטוסים
18.79%	1,746,227	2,074,429	21.26%	668,403	810,559	נוסעים נכנסים
22.57%	1,771,456	2,171,417	29.24%	691,114	893,228	נוסעים יוצאים
<b>-4.50%</b>	1,020	974	143.42%	76	185	נוסעים במעבר
20.70%	3,517,683	4,245,846	25.32%	1,359,517	1,703,787	סה"כ נוסעים

## טיסות פרטיות

מצטבר מתחילת שנה			חודש נוכחי			
שיעור השינוי	2017	2018	שיעור השינוי	מרץ 2017	מרץ 2018	
18.21%	549	649	42.07%	202	287	מטוסים נכנסים
16.63%	559	652	24.88%	213	266	מטוסים יוצאים
17.41%	1,108	1,301	33.25%	415	553	סה"כ מטוסים
25.54%	1,844	2,315	49.66%	755	1,130	נוסעים נכנסים
25.00%	1,748	2,185	30.49%	741	967	נוסעים יוצאים
25.27%	3,592	4,500	40.17%	1,496	2,097	סה"כ נוסעים





# נוסעים ומטוסים

פעילות תעופתית בינלאומית בנמל התעופה הבינלאומי בן גוריון עפ"י סוגי טיסות

## טיסות מטען

שיעור השינוי	מצטבר מתחילת שנה		שיעור השינוי	חודש נוכחי		
	2017	2018		מרץ 2017	מרץ 2018	
2.23%	537	549	1.03%	194	196	מטוסים נכנסים
2.59%	540	554	2.06%	194	198	מטוסים יוצאים
2.41%	1,077	1,103	1.54%	388	394	סה"כ מטוסים
22.85%	210	258	53.06%	49	75	נוסעים נכנסים
7.11%	267	286	3.84%	78	81	נוסעים יוצאים
14.04%	477	544	22.83%	127	156	סה"כ נוסעים

## טיסות אחר

שיעור השינוי	מצטבר מתחילת שנה		שיעור השינוי	חודש נוכחי		
	2017	2018		מרץ 2017	מרץ 2018	
32.20%	59	78	29.62%	27	35	מטוסים נכנסים
25.00%	60	75	14.81%	27	31	מטוסים יוצאים
28.57%	119	153	22.22%	54	66	סה"כ מטוסים
8.84%	972	1,058	-50.93%	589	289	נוסעים נכנסים
-0.10%	980	979	-15.99%	594	499	נוסעים יוצאים
4.35%	1,952	2,037	-33.38%	1,183	788	סה"כ נוסעים







# נוסעים ומטוסים

## פעילות תעופתית פנים ארצית בנמל התעופה הבינלאומי בן גוריון עפ"י סוגי טיסות

### טיסות סדירות

מצטבר מתחילת שנה			חודש נוכחי			
שיעור השינוי	2017	2018	שיעור השינוי	מרץ 2017	מרץ 2018	
1.08%	1,193	1,206	2.42%	412	422	מטוסים
-5.71%	157,311	148,317	-11.34%	57,508	50,985	נוסעים

### טיסות פרטיות

מצטבר מתחילת שנה			חודש נוכחי			
שיעור השינוי	2017	2018	שיעור השינוי	מרץ 2017	מרץ 2018	
17.77%	135	159	8.16%	49	53	מטוסים
-18.65%	134	109	-3.22%	62	60	נוסעים

### טיסות אחר

מצטבר מתחילת שנה			חודש נוכחי			
שיעור השינוי	2017	2018	שיעור השינוי	מרץ 2017	מרץ 2018	
-13.58%	184	159	-32.39%	71	48	מטוסים
	45	852			852	נוסעים



# פעילות בינלאומית

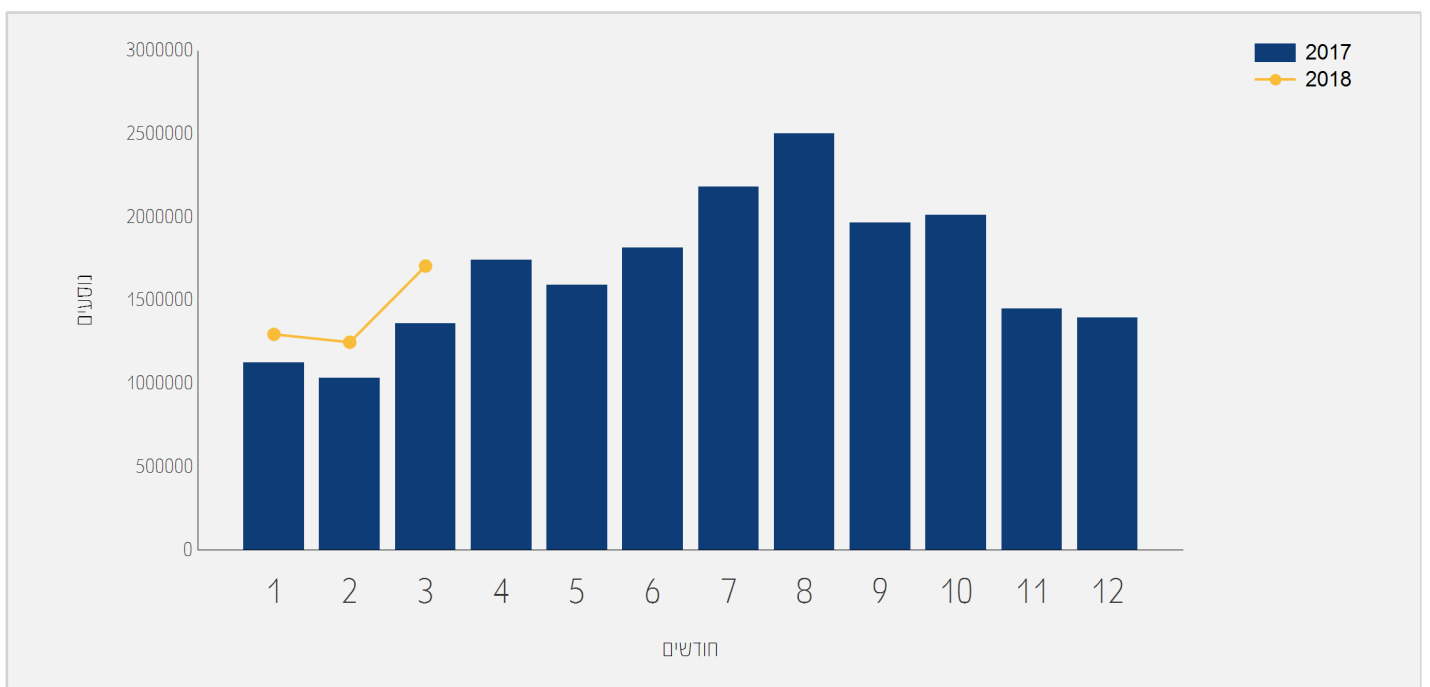




# תנועת נוסעים בטיסות בינ"ל

התפלגות על פי חודשים

שיעור השינוי	2017	2018	חודש
14.98%	1,127,762	1,296,794	ינואר
20.86%	1,033,619	1,249,305	פברואר
25.28%	1,362,323	1,706,828	מרץ
20.69%	3,523,704	4,252,927	סה"כ

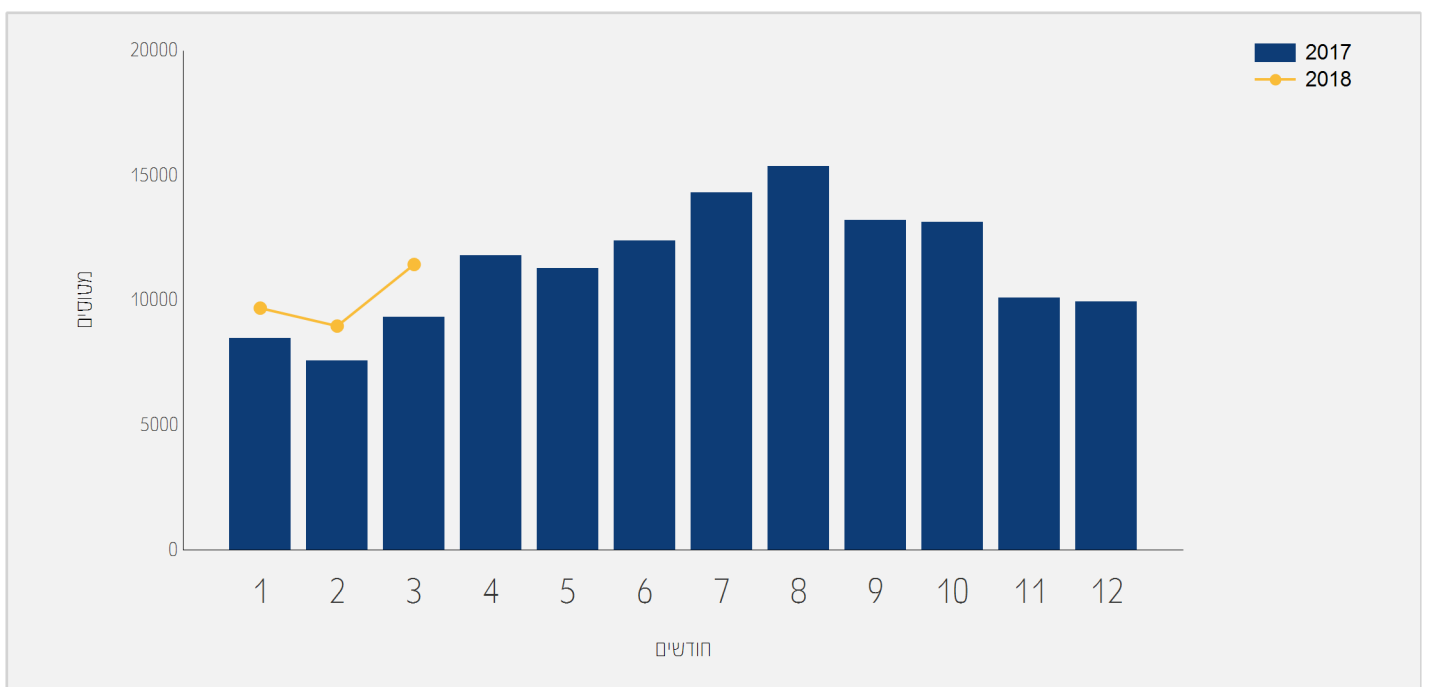




# תנועת מטוסים בטיסות בינ"ל

התפלגות על פי חודשים

שיעור השינוי	2017	2018	חודש
14.22%	8,488	9,695	ינואר
18.41%	7,580	8,976	פברואר
22.55%	9,337	11,443	מרץ
18.53%	25,405	30,114	סה"כ





## תנועת נוסעים בטיסות בינ"ל

התפלגות עפ"י חברות תעופה לחודש מרץ

מרץ 2017			מרץ 2018			חברת תעופה	
שיעור השינוי	שיעור מסה"כ	נוסעים	שיעור מסה"כ	נוסעים			
6.04%	31.66%	431,313	26.79%	457,369	EL AL ISRAEL AIRLINES	LY	
16.72%	6.14%	83,670	5.72%	97,667	TURKISH AIRLINES	TK	
32.40%	5.06%	68,958	5.34%	91,304	EASYJET	EZY	
98.67%	3.08%	42,011	4.89%	83,464	WIZZAIR	W6	
<b>-0.72%</b>	4.72%	64,424	3.74%	63,955	AEROFLOT RUSSIAN AIRLINES	SU	
17.30%	3.57%	48,685	3.34%	57,109	LUFTHANSA	LH	
19.19%	3.13%	42,671	2.97%	50,863	UKRAINE INTL AIR	PS	
19.52%	3.03%	41,387	2.89%	49,468	UNITED AIRLINES	UA	
	0.06%	933	2.46%	42,076	RYANAIR	FR	
28.52%	2.24%	30,542	2.29%	39,254	ISRAIR AIRLINES	6H	
30.06%	2.10%	28,730	2.18%	37,369	ALITALIA	AZ	
27.64%	2.10%	28,668	2.14%	36,594	ARKIA ISRAELI AIRLINES	IZ	
5.50%	2.30%	31,337	1.93%	33,063	PEGASUS AIRLINES	PC	
17.33%	1.86%	25,418	1.74%	29,825	BRITISH AIRWAYS PLC	BA	
66.36%	1.27%	17,426	1.69%	28,990	AEGEAN AIRLINES	A3	
<b>-3.59%</b>	2.03%	27,787	1.56%	26,788	AIR FRANCE	AF	
0.18%	1.93%	26,416	1.55%	26,466	SWISS INT`L AIRLINES	LX	
42.32%	1.33%	18,196	1.51%	25,897	TRANSAVIA FRANCE	TO	
224.20%	0.57%	7,841	1.48%	25,421	LOT POLISH AIRLINES	LO	
78.26%	0.82%	11,173	1.16%	19,918	TRAVEL SERVICE	QS	
5.00%	1.24%	16,927	1.04%	17,775	DELTA AIRLINES	DL	





## תנועת נוסעים בטיסות בינ"ל

התפלגות עפ"י חברות תעופה לחודש מרץ

מרץ 2017			מרץ 2018			חברת תעופה	
שיעור השינוי	שיעור מסה"כ	נוסעים	שיעור מסה"כ	נוסעים			
-2.86%	1.31%	17,902	1.01%	17,390	AUSTRIAN AIRLINES	OS	
4.24%	1.17%	16,059	0.98%	16,741	BRUSSELS AIRLINES	SN	
12.16%	1.01%	13,775	0.90%	15,451	AIR CANADA	AC	
-5.94%	1.19%	16,277	0.89%	15,310	IBERIA	IB	
37.16%	0.81%	11,115	0.89%	15,246	ROYAL JORDANIAN	RJ	
23.54%	0.89%	12,188	0.88%	15,058	TRANSAVIA	HV	
-20.16%	1.30%	17,841	0.83%	14,243	ENTER AIR	ENT	
43.44%	0.70%	9,587	0.80%	13,752	ETHIOPIAN AIRLINES	ET	
64.13%	0.58%	7,965	0.76%	13,073	AIR EUROPA	AEA	
318.01%	0.22%	3,058	0.74%	12,783	URAL AIR	U6	
58.90%	0.53%	7,348	0.68%	11,676	HAINAN AIRLINES Co. Ltd	HU	
693.46%	0.10%	1,470	0.68%	11,664	CATHAY PACIFIC AIRWAYS Lt	CX	
59.51%	0.51%	7,072	0.66%	11,281	TAROM - RUMANIAN AIR TRAN	RO	
104.95%	0.40%	5,468	0.65%	11,207	GERMANIA FLUGGESELLSCHAFT	ST	
3.72%	0.76%	10,487	0.63%	10,878	K.L.M.	KL	
33.12%	0.56%	7,723	0.60%	10,281	VUELING AIRLINES S.A.	VY	
			0.58%	9,974	ATLAS GLOBAL	KK	
20.98%	0.52%	7,101	0.50%	8,591	RUSSIYA AIRLINES	FV	
984.60%	0.05%	708	0.44%	7,679	NEOS	NO	
36.30%	0.38%	5,192	0.41%	7,077	BULGARIA AIR	FB	
65.86%	0.30%	4,219	0.41%	6,998	BLUE AIR TRANSPORT AERIAN	OB	





# תנועת נוסעים בטיסות בינ"ל

## התפלגות עפ"י חברות תעופה לחודש מרץ

מרץ 2017			מרץ 2018			חברת תעופה	
שיעור השינוי	שיעור מסה"כ	נוסעים	שיעור מסה"כ	נוסעים			
169.21%	0.17%	2,371	0.37%	6,383	GEORGIAN AIRWAYS	A9	
480.32%	0.07%	996	0.33%	5,780	COBALT AIR	CO	
6.70%	0.38%	5,236	0.32%	5,587	KOREAN AIR	KE	
38.14%	0.27%	3,744	0.30%	5,172	UZBEKISTAN AIR	HY	
25.26%	0.29%	3,954	0.29%	4,953	CORENDON AIRLINES	CAI	
19.43%	0.29%	4,044	0.28%	4,830	BLUE BIRD AIRWAYS	BBG	
6.48%	0.31%	4,299	0.26%	4,578	NORWEGIAN AIR SHUTTLE ASA	DY	
			0.24%	4,238	WOW AIR	WW	
21.20%	0.24%	3,400	0.24%	4,121	TAILWIND AIRLINES	TWI	
35.65%	0.21%	2,967	0.23%	4,025	BELAVIA AIRLINE	B2	
68.62%	0.17%	2,362	0.23%	3,983	TUS AIRWAYS	U8	
36.51%	0.19%	2,711	0.21%	3,701	AIR BALTIC	BT	
118.72%	0.11%	1,586	0.20%	3,469	AIR SINAI	4D	
11.29%	0.22%	3,116	0.20%	3,468	AIR SERBIA	JU	
771.61%	0.02%	377	0.19%	3,286	AirExplore	ED	
-5.84%	0.22%	3,062	0.16%	2,883	FINNAIR	AY	
-22.45%	0.23%	3,184	0.14%	2,469	SMALL PLANET AIRLINES POL	P7	
			0.14%	2,432	XL AIRWAYS FRANCE	XLF	
			0.13%	2,298	PEGAS FLY	KAR	
74.60%	0.09%	1,315	0.13%	2,296	ONUR AIR	8Q	
			0.11%	2,007	CORENDON EUROPE	CXI	





## תנועת נוסעים בטיסות בינ"ל

התפלגות עפ"י חברות תעופה לחודש מרץ

מרץ 2017			מרץ 2018			חברת תעופה	
שיעור השינוי	שיעור מסה"כ	נוסעים	שיעור מסה"כ	נוסעים			
9.37%	0.13%	1,834	0.11%	2,006	AIR MALTA	KM	
1.50%	0.12%	1,727	0.10%	1,753	AZERBAIJAN AIRLINES	J2	
			0.09%	1,673	CYPRUS AIRWAYS	CY	
69.27%	0.06%	934	0.09%	1,581	BULGARIAN AIR CHARTER	BUC	
			0.09%	1,575	SUN EXPRESS	XQ	
			0.08%	1,468	FREE BIRD AIRLINES	FHY	
			0.07%	1,311	ORANGE 2 FLY	OTF	
			0.06%	1,078	AIR INDIA	AI	
40.05%	0.05%	734	0.06%	1,028	TANDEM AERO	TQ	
7.23%	0.06%	898	0.05%	963	QUALITY AIR SERVICES	QAS	
			0.05%	956	YAN AIR	YE	
<b>-58.92%</b>	2.23%	30,404	0.73%	12,489	אחרים		
25.28%		1,362,323		1,706,828	סה"כ		







# תנועת נוסעים מצטברת בטיסות בינ"ל

## התפלגות על פי חברות תעופה

מצטבר 2017			מצטבר 2018			חברת תעופה	
שיעור השינוי	שיעור מסה"כ	נוסעים	שיעור מסה"כ	נוסעים			
2.59%	32.31%	1,138,595	27.46%	1,168,180	EL AL ISRAEL AIRLINES	LY	
33.64%	5.23%	184,581	5.80%	246,682	EASYJET	EZY	
25.84%	5.40%	190,393	5.63%	239,600	TURKISH AIRLINES	TK	
91.85%	3.37%	119,004	5.36%	228,313	WIZZAIR	W6	
<b>-7.58%</b>	4.85%	171,041	3.71%	158,067	AEROFLOT RUSSIAN AIRLINES	SU	
15.85%	3.67%	129,472	3.52%	150,006	LUFTHANSA	LH	
15.24%	3.44%	121,495	3.29%	140,016	UNITED AIRLINES	UA	
13.59%	3.32%	117,267	3.13%	133,204	UKRAINE INTL AIR	PS	
	0.03%	1,091	2.77%	117,891	RYANAIR	FR	
7.65%	2.50%	88,326	2.23%	95,083	ALITALIA	AZ	
9.91%	2.20%	77,610	2.00%	85,303	ISRAIR AIRLINES	6H	
12.57%	2.01%	71,094	1.88%	80,035	PEGASUS AIRLINES	PC	
10.06%	1.92%	67,670	1.75%	74,481	BRITISH AIRWAYS PLC	BA	
<b>-2.29%</b>	2.15%	76,090	1.74%	74,346	AIR FRANCE	AF	
<b>-2.46%</b>	2.05%	72,503	1.66%	70,715	SWISS INT'L AIRLINES	LX	
30.56%	1.51%	53,491	1.64%	69,838	TRANSAVIA FRANCE	TO	
227.66%	0.56%	19,781	1.52%	64,816	LOT POLISH AIRLINES	LO	
41.57%	1.22%	43,023	1.43%	60,911	AEGEAN AIRLINES	A3	
6.43%	1.49%	52,753	1.32%	56,146	ARKIA ISRAELI AIRLINES	IZ	
1.17%	1.36%	48,129	1.14%	48,693	DELTA AIRLINES	DL	
1.31%	1.20%	42,360	1.00%	42,918	IBERIA	IB	





## תנועת נוסעים מצטברת בטיסות בינ"ל

התפלגות על פי חברות תעופה

2017 מצטבר		2018 מצטבר		חברת תעופה	
שיעור השינוי	שיעור מסה"כ	נוסעים	שיעור מסה"כ		
52.37%	0.76%	27,088	0.97%	41,274	TRAVEL SERVICE QS
1.58%	1.13%	39,937	0.95%	40,569	BRUSSELS AIRLINES SN
<b>-7.35%</b>	1.18%	41,700	0.90%	38,634	AUSTRIAN AIRLINES OS
29.01%	0.84%	29,926	0.90%	38,609	ROYAL JORDANIAN RJ
16.38%	0.93%	32,810	0.89%	38,187	AIR CANADA AC
39.09%	0.76%	26,927	0.88%	37,455	ETHIOPIAN AIRLINES ET
12.90%	0.92%	32,711	0.86%	36,933	TRANSAVIA HV
75.37%	0.51%	18,145	0.74%	31,822	AIR EUROPA AEA
3.13%	0.83%	29,579	0.71%	30,507	K.L.M. KL
52.35%	0.54%	19,093	0.68%	29,089	TAROM - RUMANIAN AIR TRAN RO
447.93%	0.14%	5,272	0.67%	28,887	URAL AIR U6
40.28%	0.58%	20,492	0.67%	28,747	HAINAN AIRLINES Co. Ltd HU
103.42%	0.37%	13,292	0.63%	27,039	GERMANIA FLUGGESELLSCHAFT ST
	0.04%	1,470	0.60%	25,626	CATHAY PACIFIC AIRWAYS Lt CX
31.29%	0.54%	19,160	0.59%	25,157	VUELING AIRLINES S.A. VY
	0.01%	527	0.53%	22,954	ATLAS GLOBAL KK
10.83%	0.55%	19,528	0.50%	21,643	RUSSIYA AIRLINES FV
<b>-10.73%</b>	0.64%	22,690	0.47%	20,255	ENTER AIR ENT
70.97%	0.30%	10,699	0.43%	18,293	BLUE AIR TRANSPORT AERIAN OB
24.15%	0.37%	13,059	0.38%	16,213	BULGARIA AIR FB
25.31%	0.33%	11,824	0.34%	14,817	UZBEKISTAN AIR HY





## תנועת נוסעים מצטברת בטיסות בינ"ל

התפלגות על פי חברות תעופה

2017 מצטבר		2018 מצטבר		חברת תעופה	
שיעור השינוי	שיעור מסה"כ	נוסעים	שיעור מסה"כ	נוסעים	
75.85%	0.23%	8,224	0.34%	14,462	GEORGIAN AIRWAYS A9
<b>-3.93%</b>	0.41%	14,631	0.33%	14,056	KOREAN AIR KE
3.90%	0.37%	13,186	0.32%	13,701	CORENDON AIRLINES CAI
19.47%	0.30%	10,818	0.30%	12,925	TAILWIND AIRLINES TWI
	0.02%	708	0.26%	11,149	NEOS NO
			0.26%	11,069	WOW AIR WW
934.83%	0.02%	996	0.24%	10,307	COBALT AIR CO
<b>-22.95%</b>	0.37%	13,360	0.24%	10,293	NORWEGIAN AIR SHUTTLE ASA DY
31.48%	0.21%	7,670	0.23%	10,085	BELAVIA AIRLINE B2
37.86%	0.17%	6,232	0.20%	8,592	TUS AIRWAYS U8
3.41%	0.23%	8,175	0.19%	8,454	AIR SERBIA JU
		263	0.18%	7,925	PEGAS FLY KAR
31.78%	0.15%	5,521	0.17%	7,276	AIR BALTIC BT
53.49%	0.11%	4,212	0.15%	6,465	AIR SINAI 4D
<b>-2.06%</b>	0.17%	6,250	0.14%	6,121	FINNAIR AY
26.73%	0.11%	4,044	0.12%	5,125	BLUE BIRD AIRWAYS BBG
<b>-18.47%</b>	0.16%	5,982	0.11%	4,877	AIR MALTA KM
425.92%	0.02%	895	0.11%	4,707	FREE BIRD AIRLINES FHY
<b>-19.14%</b>	0.15%	5,543	0.10%	4,482	AZERBAIJAN AIRLINES J2
			0.09%	4,215	CORENDON EUROPE CXI
<b>-9.71%</b>	0.12%	4,376	0.09%	3,951	SMALL PLANET AIRLINES POL





# תנועת נוסעים מצטברת בטיסות בינ"ל

## התפלגות על פי חברות תעופה

2017 מצטבר		2018 מצטבר		חברת תעופה	
שיעור השינוי	שיעור מסה"כ	נוסעים	שיעור מסה"כ	נוסעים	
469.00%	0.01%	671	0.08%	3,818	XL AIRWAYS FRANCE XLF
771.61%	0.01%	377	0.07%	3,286	AirExplore ED
			0.07%	3,202	CYPRUS AIRWAYS CY
54.59%	0.05%	1,784	0.06%	2,758	ONUR AIR 8Q
14.75%	0.06%	2,209	0.05%	2,535	TANDEM AERO TQ
5.88%	0.05%	1,938	0.04%	2,052	QUALITY AIR SERVICES QAS
69.27%	0.02%	934	0.03%	1,581	BULGARIAN AIR CHARTER BUC
			0.03%	1,575	SUN EXPRESS XQ
			0.03%	1,311	ORANGE 2 FLY OTF
			0.02%	1,160	YAN AIR YE
			0.02%	1,078	AIR INDIA AI
<b>-58.38%</b>	2.07%	73,007	0.71%	30,380	אחרים
20.69%		3,523,704		4,252,927	סה"כ





## תנועת נוסעים בטיסות בינ"ל

התפלגות על פי חברות תעופה ישראליות לחודש מרץ

מרץ 2017			מרץ 2018				
שיעור השינוי	שיעור מסה"כ	נוסעים	שיעור מסה"כ	נוסעים	חברת תעופה		
6.04%	31.66%	431,313	26.79%	457,369	EL AL ISRAEL AIRLINES	LY	
28.52%	2.24%	30,542	2.29%	39,254	ISRAIR AIRLINES	6H	
27.64%	2.10%	28,668	2.14%	36,594	ARKIA ISRAELI AIRLINES	IZ	
117.94%	0.26%	3,651	0.46%	7,957	אחרים		
9.51%	36.27%	494,174	31.70%	541,174	סה"כ		

## תנועת נוסעים מצטברת בטיסות בינ"ל

התפלגות על פי חברות תעופה ישראליות

מצטבר 2017			מצטבר 2018				
שיעור השינוי	שיעור מסה"כ	נוסעים	שיעור מסה"כ	נוסעים	חברת תעופה		
2.59%	32.31%	1,138,595	27.46%	1,168,180	EL AL ISRAEL AIRLINES	LY	
9.91%	2.20%	77,610	2.00%	85,303	ISRAIR AIRLINES	6H	
6.43%	1.49%	52,753	1.32%	56,146	ARKIA ISRAELI AIRLINES	IZ	
144.39%	0.25%	8,914	0.51%	21,785	אחרים		
4.18%	36.26%	1,277,872	31.30%	1,331,414	סה"כ		





## תנועת נוסעים בטיסות בינ"ל

התפלגות על פי מדינות לחודש מרץ

מרץ 2017			מרץ 2018			מדינות
שיעור השינוי	שיעור מסה"כ	נוסעים	שיעור מסה"כ	נוסעים		
26.18%	9.02%	122,962	9.09%	155,157	TURKEY	
14.64%	8.93%	121,736	8.17%	139,569	UNITED STATES	
12.35%	8.55%	116,559	7.67%	130,964	GERMANY	
40.83%	5.96%	81,301	6.70%	114,503	ITALY	
22.12%	6.86%	93,468	6.68%	114,148	FRANCE	
13.76%	6.51%	88,755	5.91%	100,968	RUSSIAN FEDERATION	
14.47%	6.45%	87,950	5.89%	100,684	UNITED KINGDOM	
78.07%	3.38%	46,047	4.80%	81,997	POLAND	
21.44%	4.83%	65,858	4.68%	79,984	SPAIN	
17.89%	4.04%	55,097	3.80%	64,954	UKRAINE	
46.09%	3.07%	41,915	3.58%	61,236	ROMANIA	
-1.50%	4.39%	59,890	3.45%	58,987	SWITZERLAND	
10.71%	3.34%	45,625	2.95%	50,515	NETHERLANDS	
153.50%	1.40%	19,079	2.83%	48,366	GREECE	
50.07%	1.86%	25,394	2.23%	38,110	CYPRUS	
36.80%	2.04%	27,795	2.22%	38,026	HUNGARY	
59.25%	1.74%	23,768	2.21%	37,852	CHINA	
35.51%	1.84%	25,161	1.99%	34,098	BULGARIA	
-1.37%	2.08%	28,351	1.63%	27,960	AUSTRIA	
2.88%	1.97%	26,943	1.62%	27,719	CZECH REPUBLIC	
1.78%	1.64%	22,358	1.33%	22,757	BELGIUM	
10.97%	1.40%	19,094	1.24%	21,189	CANADA	





## תנועת נוסעים בטיסות בינ"ל

התפלגות על פי מדינות לחודש מרץ

מדינות	מרץ 2017			מרץ 2018	
	שיעור השינוי	שיעור מסה"כ	נוסעים	שיעור מסה"כ	נוסעים
THAILAND	13.21%	1.30%	17,801	1.18%	20,153
GEORGIA	65.88%	0.77%	10,499	1.02%	17,416
JORDAN	36.47%	0.83%	11,316	0.90%	15,444
ETHIOPIA	47.85%	0.68%	9,301	0.80%	13,752
FINLAND	-8.35%	0.67%	9,195	0.49%	8,427
SERBIA	-22.86%	0.76%	10,425	0.47%	8,041
LATVIA	17.73%	0.40%	5,515	0.38%	6,493
INDIA	24.38%	0.37%	5,176	0.37%	6,438
SOUTH KOREA	6.70%	0.38%	5,236	0.32%	5,587
UZBEKISTAN	38.14%	0.27%	3,744	0.30%	5,172
SOUTH AFRICA	-2.11%	0.38%	5,200	0.29%	5,090
AZERBAIJAN	166.22%	0.12%	1,744	0.27%	4,643
TANZANIA	8.84%	0.31%	4,251	0.27%	4,627
SWEDEN	161.13%	0.12%	1,760	0.26%	4,596
ICELAND				0.25%	4,273
BELARUS	35.81%	0.21%	2,968	0.23%	4,031
LITHUANIA	24.57%	0.23%	3,178	0.23%	3,959
DENMARK	18.55%	0.24%	3,299	0.22%	3,911
EGYPT	48.03%	0.17%	2,361	0.20%	3,495
SLOVAKIA	362.31%	0.04%	552	0.14%	2,552
MALTA	9.63%	0.13%	1,837	0.11%	2,014
CROATIA	206.92%	0.04%	650	0.11%	1,995





# תנועת נוסעים בטיסות בינ"ל

התפלגות על פי מדינות לחודש מרץ

מרץ 2017			מרץ 2018		
שיעור השינוי	שיעור מסה"כ	נוסעים	שיעור מסה"כ	נוסעים	מדינות
761.87%	0.01%	160	0.08%	1,379	PORTUGAL
376.92%	0.01%	221	0.06%	1,054	SEYCHELLES
39.29%	0.05%	738	0.06%	1,028	MOLDOVA
			0.03%	648	ARMENIA
			0.02%	475	MONTENEGRO
335.55%		90	0.02%	392	אחרים
25.28%		1,362,323		1,706,828	סה"כ







# תנועת נוסעים מצטברת בטיסות בינ"ל

## התפלגות על פי מדינות

מדינות	מצטבר 2017		מצטבר 2018		
	שיעור השינוי	שיעור מסה"כ	נוסעים	שיעור מסה"כ	
UNITED STATES	9.82%	9.77%	344,428	8.89%	378,254
TURKEY	31.17%	8.17%	288,077	8.88%	377,873
GERMANY	9.39%	8.66%	305,364	7.85%	334,053
FRANCE	11.96%	7.18%	253,129	6.66%	283,409
ITALY	37.41%	5.84%	205,843	6.65%	282,864
UNITED KINGDOM	10.65%	6.60%	232,732	6.05%	257,541
RUSSIAN FEDERATION	6.00%	6.64%	234,195	5.83%	248,260
SPAIN	18.19%	4.65%	163,983	4.55%	193,822
POLAND	113.91%	2.50%	88,274	4.44%	188,833
UKRAINE	11.21%	4.31%	152,136	3.97%	169,195
ROMANIA	39.17%	3.26%	114,999	3.76%	160,047
SWITZERLAND	-1.05%	4.47%	157,626	3.66%	155,960
NETHERLANDS	11.96%	3.25%	114,845	3.02%	128,591
HUNGARY	37.38%	1.99%	70,435	2.27%	96,765
GREECE	86.03%	1.43%	50,548	2.21%	94,038
CHINA	51.30%	1.75%	61,982	2.20%	93,781
BULGARIA	29.99%	2.01%	71,140	2.17%	92,481
CYPRUS	52.14%	1.64%	58,136	2.07%	88,453
CZECH REPUBLIC	0.11%	1.95%	68,871	1.62%	68,950
AUSTRIA	-3.52%	1.92%	67,909	1.54%	65,516
THAILAND	-1.55%	1.65%	58,396	1.35%	57,486
BELGIUM	-4.50%	1.69%	59,750	1.34%	57,056





# תנועת נוסעים מצטברת בטיסות בינ"ל

## התפלגות על פי מדינות

מצטבר 2017			מצטבר 2018		
שיעור השינוי	שיעור מסה"כ	נוסעים	שיעור מסה"כ	נוסעים	מדינות
13.62%	1.32%	46,795	1.25%	53,173	CANADA
27.33%	0.86%	30,399	0.91%	38,708	JORDAN
40.55%	0.75%	26,652	0.88%	37,462	ETHIOPIA
51.05%	0.60%	21,338	0.75%	32,232	GEORGIA
10.36%	0.50%	17,947	0.46%	19,807	INDIA
<b>-20.65%</b>	0.63%	22,511	0.41%	17,861	SERBIA
<b>-8.79%</b>	0.49%	17,330	0.37%	15,805	FINLAND
8.56%	0.38%	13,653	0.34%	14,822	LATVIA
25.34%	0.33%	11,824	0.34%	14,821	UZBEKISTAN
<b>-1.47%</b>	0.40%	14,375	0.33%	14,163	SOUTH AFRICA
<b>-3.91%</b>	0.41%	14,631	0.33%	14,058	SOUTH KOREA
129.00%	0.15%	5,565	0.29%	12,744	AZERBAIJAN
<b>-1.27%</b>	0.33%	11,758	0.27%	11,608	TANZANIA
		9	0.26%	11,120	ICELAND
28.21%	0.24%	8,585	0.25%	11,007	LITHUANIA
110.12%	0.13%	4,907	0.24%	10,311	SWEDEN
31.54%	0.21%	7,671	0.23%	10,091	BELARUS
<b>-0.39%</b>	0.26%	9,213	0.21%	9,177	DENMARK
	0.01%	608	0.18%	7,752	SLOVAKIA
39.36%	0.14%	5,114	0.16%	7,127	EGYPT
<b>-19.73%</b>	0.17%	6,111	0.11%	4,905	MALTA
14.58%	0.06%	2,214	0.05%	2,537	MOLDOVA





# תנועת נוסעים מצטברת בטיסות בינ"ל

התפלגות על פי מדינות

2017 מצטבר		2018 מצטבר		מדינות
שיעור השינוי	שיעור מסה"כ	שיעור מסה"כ	נוסעים	
205.64%	0.01%	673	0.04%	2,057 CROATIA
			0.04%	1,941 ARMENIA
345.40%		348	0.03%	1,550 PORTUGAL
380.54%		221	0.02%	1,062 SEYCHELLES
		6	0.01%	664 MONTENEGRO
153.12%	0.01%	448	0.02%	1,134 אחרים
20.69%		3,523,704		4,252,927 סה"כ





## תנועת נוסעים בטיסות בינ"ל

התפלגות על פי יעד ראשון לחודש מרץ

2017 מרץ		2018 מרץ		יעדים	
שיעור השינוי	שיעור מסה"כ	נוסעים	שיעור מסה"כ		
28.59%	5.66%	77,207	5.81%	99,285	ISTANBUL-ATATURK
10.35%	4.65%	63,393	4.09%	69,955	PARIS-CHARLES DE GAULLE
45.03%	3.45%	47,003	3.99%	68,173	ROME - FIUMICINO
-0.73%	4.73%	64,452	3.74%	63,981	MOSCOW
12.52%	3.64%	49,657	3.27%	55,878	LONDON - HEATHROW
2.11%	3.93%	53,611	3.20%	54,743	NEW YORK - J.F.KENNEDY
19.70%	3.12%	42,633	2.98%	51,033	NEW YORK - NEWARK
4.23%	3.34%	45,625	2.78%	47,557	AMSTERDAM
14.07%	3.04%	41,442	2.76%	47,274	KIEV, KYIV-BORISPOL
3.37%	3.33%	45,477	2.75%	47,010	FRANKFURT
27.65%	2.68%	36,555	2.73%	46,663	BUCHAREST - OTOPENI
28.80%	2.46%	33,556	2.53%	43,222	MADRID
54.16%	1.97%	26,905	2.43%	41,479	WARSAW
-0.76%	2.88%	39,363	2.28%	39,062	ZURICH
33.33%	2.03%	27,699	2.16%	36,932	LUTON
32.27%	2.00%	27,318	2.11%	36,135	BUDAPEST
102.93%	1.30%	17,787	2.11%	36,096	ELEFTHERIOS VENIZELOS
14.64%	2.30%	31,387	2.10%	35,984	BARCELONA
3.24%	2.52%	34,462	2.08%	35,582	ISTANBUL-SABIHA GOKCHEN
3.89%	2.23%	30,433	1.85%	31,617	MUNICH
14.31%	1.79%	24,459	1.63%	27,961	LARNACA
24.61%	1.63%	22,290	1.62%	27,777	BERLIN -SCHOENEFELD





## תנועת נוסעים בטיסות בינ"ל

התפלגות על פי יעד ראשון לחודש מרץ

יעדים	מרץ 2017			מרץ 2018	
	שיעור השינוי	שיעור מסה"כ	נוסעים	שיעור מסה"כ	נוסעים
PRAGUE-RUZYNE	2.98%	1.97%	26,915	1.62%	27,719
VIENNA	1.05%	1.94%	26,487	1.56%	26,767
SOFIA	28.32%	1.48%	20,284	1.52%	26,029
MILAN-MALPENSA	-18.50%	2.09%	28,578	1.36%	23,289
BRUSSELS	1.73%	1.63%	22,242	1.32%	22,628
HONG KONG INT'L	84.10%	0.87%	11,859	1.27%	21,833
PARIS-ORLY	40.50%	1.14%	15,536	1.27%	21,829
TORONTO	12.16%	1.38%	18,888	1.24%	21,185
BANGKOK INTL.-SUVARNABHUM	13.21%	1.30%	17,801	1.18%	20,153
ANTALYA	68.48%	0.73%	10,079	0.99%	16,982
AMMAN (QUEEN ALIA INT'L)	37.71%	0.81%	11,142	0.89%	15,344
GENEVA	-2.79%	1.04%	14,262	0.81%	13,864
ADDIS ABABA	47.85%	0.68%	9,301	0.80%	13,752
MOSCOW-DOMODEDOVO	-6.99%	1.02%	13,974	0.76%	12,997
BERLIN TEGEL	1.24%	0.93%	12,692	0.75%	12,850
SAN FRANCISCO	2.05%	0.89%	12,156	0.72%	12,406
BEIJING	-12.05%	0.87%	11,908	0.61%	10,472
PAPHOS	985.45%	0.06%	935	0.59%	10,149
TBILISI	65.43%	0.43%	5,908	0.57%	9,774
ST. PETERSBURG	50.06%	0.46%	6,360	0.55%	9,544
LOS ANGELES	6.08%	0.62%	8,518	0.52%	9,036
KATOWICE	-17.62%	0.76%	10,404	0.50%	8,570





## תנועת נוסעים בטיסות בינ"ל

התפלגות על פי יעד ראשון לחודש מרץ

מרץ 2017		מרץ 2018		יעדים	
שיעור השינוי	שיעור מסה"כ	נוסעים	שיעור מסה"כ		
121.92%	0.28%	3,818	0.49%	8,473	VENICE
<b>-22.86%</b>	0.76%	10,425	0.47%	8,041	BELGRADE
286.89%	0.14%	2,014	0.45%	7,792	KRAKOW
18.88%	0.47%	6,514	0.45%	7,744	ODESSA
66.45%	0.33%	4,591	0.44%	7,642	BATUMI
1.26%	0.55%	7,515	0.44%	7,610	GRENOBLE-SAUNT GEOIRS
			0.42%	7,322	MOSCOW-ZHUKOVSKY INTL AIR
			0.40%	6,964	MIAMI INTERNATIONAL
151.14%	0.19%	2,667	0.39%	6,698	LYON - SATOLAS
134.94%	0.20%	2,847	0.39%	6,689	VARNA
17.73%	0.40%	5,515	0.38%	6,493	RIGA
<b>-3.44%</b>	0.45%	6,265	0.35%	6,049	BASEL
			0.35%	6,025	BERGAMO
133.75%	0.18%	2,515	0.34%	5,879	CLUJ NAPOCA
37.93%	0.31%	4,244	0.34%	5,854	MARSEILLE
6.70%	0.38%	5,236	0.32%	5,587	INCHEON INTL AIRPORT
		1	0.32%	5,547	SHANGHAI PUDONG
<b>-9.73%</b>	0.45%	6,133	0.32%	5,536	ROVANIEMI
			0.31%	5,445	WROCLAW
3.18%	0.37%	5,176	0.31%	5,341	MUMBAI
38.14%	0.27%	3,744	0.30%	5,172	TASHKENT
<b>-5.30%</b>	0.40%	5,450	0.30%	5,161	RZESZOW-JASIONKA





## תנועת נוסעים בטיסות בינ"ל

התפלגות על פי יעד ראשון לחודש מרץ

2017 מרץ		2018 מרץ		יעדים	
שיעור השינוי	שיעור מסה"כ	נוסעים	שיעור מסה"כ		
6.87%	0.35%	4,769	0.29%	5,097	BOSTON-LOGAN INT
-2.11%	0.38%	5,200	0.29%	5,090	JOHANNESBURG
29.20%	0.27%	3,750	0.28%	4,845	DUSSELDORF
166.22%	0.12%	1,744	0.27%	4,643	BAKU HEYDAR ALIYEV INT`L
161.44%	0.12%	1,756	0.26%	4,591	STOCKHOLM-ARLANDA
			0.26%	4,568	LUBLIN
-0.52%	0.33%	4,587	0.26%	4,563	LONDON - GATWICK
			0.25%	4,273	REYKJAVIK
			0.24%	4,149	GDANSK
		14	0.24%	4,119	HERAKLION
35.81%	0.21%	2,968	0.23%	4,031	MINSK
24.57%	0.23%	3,178	0.23%	3,959	VILNIUS INTL
			0.23%	3,951	POZNAN
18.55%	0.24%	3,299	0.22%	3,911	COPENHAGEN KASTRUP
34.68%	0.20%	2,834	0.22%	3,817	IASI
		11	0.21%	3,707	THESSALONIKI
116.06%	0.11%	1,612	0.20%	3,483	CAIRO INTERNATIONAL
192.39%	0.08%	1,183	0.20%	3,459	RHODES-PARADISI
-46.34%	0.43%	5,957	0.18%	3,196	MANCHESTER
-20.03%	0.29%	3,979	0.18%	3,182	ZANZIBAR
		2	0.18%	3,140	BADEN BADEN
		6	0.17%	3,062	NAPLES-CAPODICHINO





## תנועת נוסעים בטיסות בינ"ל

התפלגות על פי יעד ראשון לחודש מרץ

יעדים	מרץ 2017			מרץ 2018	
	שיעור השינוי	שיעור מסה"כ	נוסעים	שיעור מסה"כ	נוסעים
HELSINKI	-5.84%	0.22%	3,062	0.16%	2,883
KHARKOV	17.49%	0.17%	2,355	0.16%	2,767
EINDHOVEN				0.16%	2,765
TIMISOARA				0.16%	2,759
KOSICE	478.68%	0.03%	441	0.14%	2,552
CRAIOVA				0.12%	2,109
LVOV	-1.46%	0.15%	2,120	0.12%	2,089
MALTA	9.63%	0.13%	1,837	0.11%	2,014
HAMBURG	11.93%	0.12%	1,718	0.11%	1,923
DEBRECEN	296.43%	0.03%	477	0.11%	1,891
SOCHI			1	0.10%	1,849
NURNBERG			1	0.10%	1,792
DNEPROPETROVSK	4.36%	0.11%	1,604	0.09%	1,674
VINITSA	54.42%	0.07%	1,051	0.09%	1,623
אחרים	95.80%	1.26%	17,194	1.97%	33,667
סה"כ	25.28%		1,362,323		1,706,828







## תנועת נוסעים מצטברת בטיסות בינ"ל

התפלגות על פי יעד ראשון

2017 מצטבר		2018 מצטבר		יעדים	
שיעור השינוי	שיעור מסה"כ	נוסעים	שיעור מסה"כ		
38.20%	5.02%	176,925	5.74%	244,524	ISTANBUL-ATATURK
4.00%	4.89%	172,541	4.21%	179,444	PARIS-CHARLES DE GAULLE
25.32%	3.79%	133,849	3.94%	167,746	ROME - FIUMICINO
-7.57%	4.85%	171,085	3.71%	158,126	MOSCOW
11.31%	3.70%	130,603	3.41%	145,376	NEW YORK - NEWARK
-2.29%	4.14%	146,140	3.35%	142,785	NEW YORK - J.F.KENNEDY
5.23%	3.82%	134,797	3.33%	141,850	LONDON - HEATHROW
6.38%	3.27%	115,506	2.88%	122,878	KIEV, KYIV-BORISPOL
6.36%	3.25%	114,845	2.87%	122,157	AMSTERDAM
24.15%	2.79%	98,378	2.87%	122,146	BUCHAREST - OTOPENI
2.12%	3.34%	117,826	2.82%	120,329	FRANKFURT
24.49%	2.49%	87,812	2.57%	109,318	MADRID
-3.77%	2.97%	104,713	2.36%	100,762	ZURICH
35.24%	1.97%	69,715	2.21%	94,283	LUTON
62.46%	1.63%	57,655	2.20%	93,668	WARSAW
29.67%	1.98%	69,958	2.13%	90,719	BUDAPEST
11.80%	2.23%	78,881	2.07%	88,193	ISTANBUL-SABIHA GOKCHEN
12.15%	2.10%	74,258	1.95%	83,285	BARCELONA
67.32%	1.38%	48,673	1.91%	81,443	ELEFThERIOS VENIZELOS
3.22%	2.21%	77,944	1.89%	80,459	MUNICH
18.58%	1.86%	65,774	1.83%	77,997	BERLIN -SCHOENEFELD
25.33%	1.62%	57,198	1.68%	71,691	SOFIA





## תנועת נוסעים מצטברת בטיסות בינ"ל

התפלגות על פי יעד ראשון

יעדים	מצטבר 2017		מצטבר 2018			
	שיעור השינוי	שיעור מסה"כ	שיעור מסה"כ	נוסעים		
	0.17%	1.95%	68,830	1.62%	68,950	PRAGUE-RUZYNE
	0.30%	1.75%	61,718	1.45%	61,906	VIENNA
	6.41%	1.62%	57,197	1.43%	60,867	LARNACA
	1.76%	1.69%	59,566	1.42%	60,620	MILAN-MALPENSA
	29.56%	1.29%	45,460	1.38%	58,898	PARIS-ORLY
	-1.55%	1.65%	58,396	1.35%	57,486	BANGKOK INTL.-SUVARNA BHUM
	-4.55%	1.68%	59,347	1.33%	56,644	BRUSSELS
	83.06%	0.83%	29,284	1.26%	53,610	HONG KONG INT'L
	13.25%	1.32%	46,588	1.24%	52,762	TORONTO
	36.07%	0.87%	30,751	0.98%	41,844	ANTALYA
	28.00%	0.85%	29,979	0.90%	38,374	AMMAN (QUEEN ALIA INT'L)
	3.22%	1.03%	36,613	0.88%	37,795	GENEVA
	40.55%	0.75%	26,652	0.88%	37,462	ADDIS ABABA
	3.70%	0.94%	33,421	0.81%	34,658	SAN FRANCISCO
	-17.28%	1.06%	37,656	0.73%	31,149	MOSCOW-DOMODEDOVO
		0.02%	939	0.64%	27,586	PAPHOS
	-18.37%	0.92%	32,697	0.62%	26,689	BEIJING
	-13.86%	0.85%	30,271	0.61%	26,075	BERLIN TEGEL
	47.95%	0.47%	16,620	0.57%	24,590	TBILISI
	127.73%	0.28%	10,191	0.54%	23,208	VENICE
	4.26%	0.60%	21,365	0.52%	22,276	LOS ANGELES
	34.86%	0.46%	16,346	0.51%	22,045	ST. PETERSBURG





## תנועת נוסעים מצטברת בטיסות בינ"ל

התפלגות על פי יעד ראשון

מצטבר 2017			מצטבר 2018			יעדים
שיעור השינוי	שיעור מסה"כ	נוסעים	שיעור מסה"כ	נוסעים		
23.69%	0.47%	16,909	0.49%	20,916	ODESSA	
		263	0.46%	19,881	MOSCOW-ZHUKOVSKY INTL AIR	
			0.45%	19,149	MIAMI INTERNATIONAL	
744.78%	0.06%	2,255	0.44%	19,050	KRAKOW	
-10.47%	0.59%	20,912	0.44%	18,722	KATOWICE	
2.95%	0.50%	17,942	0.43%	18,473	MUMBAI	
-20.65%	0.63%	22,511	0.41%	17,861	BELGRADE	
6.72%	0.46%	16,275	0.40%	17,370	BASEL	
			0.40%	17,163	BERGAMO	
77.60%	0.27%	9,550	0.39%	16,961	VARNA	
7.88%	0.44%	15,539	0.39%	16,764	GRENOBLE-SAUNT GEOIRS	
			0.35%	15,170	WROCLAW	
8.56%	0.38%	13,653	0.34%	14,822	RIGA	
25.34%	0.33%	11,824	0.34%	14,821	TASHKENT	
93.44%	0.21%	7,623	0.34%	14,746	CLUJ NAPOCA	
-1.45%	0.40%	14,370	0.33%	14,161	JOHANNESBURG	
-3.93%	0.41%	14,631	0.33%	14,056	INCHEON INTL AIRPORT	
72.50%	0.22%	8,039	0.32%	13,868	LYON - SATOLAS	
8.19%	0.35%	12,552	0.31%	13,581	BOSTON-LOGAN INT	
		1	0.31%	13,482	SHANGHAI PUDONG	
			0.30%	12,832	LUBLIN	
129.00%	0.15%	5,565	0.29%	12,744	BAKU HEYDAR ALIYEV INT'L	





## תנועת נוסעים מצטברת בטיסות בינ"ל

התפלגות על פי יעד ראשון

מצטבר 2017			מצטבר 2018			יעדים
שיעור השינוי	שיעור מסה"כ	נוסעים	שיעור מסה"כ	נוסעים		
8.96%	0.30%	10,790	0.27%	11,757	MARSEILLE	
29.05%	0.25%	9,052	0.27%	11,682	DUSSELDORF	
1.64%	0.32%	11,465	0.27%	11,654	LONDON - GATWICK	
25.27%	0.25%	8,976	0.26%	11,245	IASI	
		9	0.26%	11,120	REYKJAVIK	
			0.26%	11,096	GDANSK	
28.21%	0.24%	8,585	0.25%	11,007	VILNIUS INTL	
			0.24%	10,414	POZNAN	
110.19%	0.13%	4,903	0.24%	10,306	STOCKHOLM-ARLANDA	
-9.25%	0.31%	11,200	0.23%	10,163	ZANZIBAR	
31.54%	0.21%	7,671	0.23%	10,091	MINSK	
-12.67%	0.31%	11,080	0.22%	9,676	ROVANIEMI	
-42.98%	0.47%	16,644	0.22%	9,490	MANCHESTER	
-0.39%	0.26%	9,213	0.21%	9,177	COPENHAGEN KASTRUP	
		2	0.19%	8,378	BADEN BADEN	
		22	0.19%	8,083	NAPLES-CAPODICHINO	
	0.01%	441	0.18%	7,748	KOSICE	
61.97%	0.13%	4,718	0.17%	7,642	BATUMI	
10.26%	0.19%	6,812	0.17%	7,511	KHARKOV	
			0.16%	6,895	TIMISOARA	
10.73%	0.17%	6,178	0.16%	6,841	RZESZOW-JASIONKA	
1.16%	0.18%	6,584	0.15%	6,661	LVOV	





## תנועת נוסעים מצטברת בטיסות בינ"ל

התפלגות על פי יעד ראשון

2017 מצטבר		2018 מצטבר		יעדים
שיעור השינוי	שיעור מסה"כ	נוסעים	שיעור מסה"כ	
53.06%	0.12%	4,327	0.15%	6,623 CAIRO INTERNATIONAL
			0.14%	6,228 EINDHOVEN
-2.06%	0.17%	6,250	0.14%	6,121 HELSINKI
	0.01%	477	0.14%	6,046 DEBRECEN
			0.11%	4,993 CRAIOVA
-19.73%	0.17%	6,111	0.11%	4,905 MALTA
7.65%	0.11%	4,139	0.10%	4,456 HAMBURG
		3	0.10%	4,331 SOCHI
		15	0.09%	4,119 HERAKLION
		1	0.09%	4,067 NURNBERG
0.27%	0.11%	3,979	0.09%	3,990 DNEPROPETROVSK
66.90%	0.06%	2,272	0.08%	3,792 VINITSA
998.22%		338	0.08%	3,712 THESSALONIKI
158.26%	0.04%	1,416	0.08%	3,657 RHODES-PARADISI
61.55%	0.98%	34,654	1.31%	55,984 אחרים
20.69%		3,523,704		4,252,927 סה"כ



# פעילות מטענים





## שינוע מטענים

### התפלגות עפ"י גורם משנע

שיעור השינוי	מרץ 2017 (טון)	מרץ 2018 (טון)	הגורם המשנע
12.96%	7,685	8,681	מטען במטוסי נוסעים - נכנס
6.72%	6,751	7,205	מטען במטוסי נוסעים - יוצא
10.04%	14,436	15,886	סה"כ מטען במטוסי נוסעים
-1.84%	9,892	9,709	מטען במטוסי מטען - נכנס
-0.23%	7,184	7,167	מטען במטוסי מטען - יוצא
-1.17%	17,077	16,876	סה"כ מטען במטוסי מטען
3.96%	31,513	32,762	סה"כ

### התפלגות עפ"י חודשים

שיעור השינוי	2017 (טון)	2018 (טון)	חודש
5.87%	26,434	27,987	ינואר
6.29%	25,662	27,277	פברואר
3.96%	31,513	32,762	מרץ
5.28%	83,609	88,026	סה"כ





# שינוע מטענים במטוסי נוסעים

התפלגות עפ"י חברות תעופה לחודש מרץ

מרץ 2017						מרץ 2018							
שיעור שינוי	שיעור מסה"כ	מטען (טון)	מטען יוצא (טון)	מטען נכנס (טון)	שיעור מסה"כ	מטען (טון)	מטען יוצא (טון)	מטען נכנס (טון)	חברת תעופה				
10.05%	37.62%	5,432	2,840	2,592	37.63%	5,978	3,145	2,833	EL AL ISRAEL AIRLINES	LY			
14.22%	10.56%	1,525	909	616	10.96%	1,742	1,011	731	UNITED AIRLINES	UA			
23.66%	8.40%	1,213	190	1,023	9.44%	1,500	320	1,180	TURKISH AIRLINES	TK			
-12.49%	8.98%	1,297	602	695	7.14%	1,135	390	746	SWISS INT'L AIRLINES	LX			
-9.12%	5.46%	789	312	477	4.51%	717	348	370	BRITISH AIRWAYS PLC	BA			
-17.10%	7.08%	1,023	289	734	5.33%	848	336	512	AEROFLOT RUSSIAN AIRLINES	SU			
13.51%	3.74%	540	310	230	3.85%	613	288	325	AIR CANADA	AC			
55.33%	2.40%	347	173	174	3.39%	539	261	279	HAINAN AIRLINES Co. Ltd	HU			
611.86%	0.40%	59	38	21	2.64%	420	242	178	CATHAY PACIFIC AIRWAYS Lt	CX			
-44.18%	4.10%	593	363	230	2.08%	331	122	209	DELTA AIRLINES	DL			
	0.05%	8	1	7	2.02%	321	34	288	AIR EUROPA	AEA			
38.03%	1.76%	255	106	149	2.21%	352	118	233	IBERIA	IB			
-14.47%	1.53%	221	109	111	1.18%	189	86	103	KOREAN AIR	KE			
-26.96%	1.41%	204	99	105	0.93%	149	55	94	LUFTHANSA	LH			
4.44%	1.24%	180	96	84	1.18%	188	72	117	PEGASUS AIRLINES	PC			
43.75%	0.88%	128	34	94	1.15%	184	95	89	ROYAL JORDANIAN	RJ			
13.92%	0.54%	79	48	31	0.56%	90	65	25	UKRAINE INTL AIR	PS			
25.75%	0.45%	66	46	20	0.52%	83	41	42	UZBEKISTAN AIR	HY			
-17.58%	0.63%	91	20	72	0.47%	75	8	67	BRUSSELS AIRLINES	SN			
5.26%	0.26%	38	22	16	0.25%	40	20	19	ETHIOPIAN AIRLINES	ET			
-30.18%	0.36%	53	22	30	0.23%	37	12	25	TRAVEL SERVICE	QS			
					0.33%	53	3	50	ATLAS GLOBAL	KK			







# שינוע מטענים במטוסי נוסעים

התפלגות עפ"י חברות תעופה לחודש מרץ

		מרץ 2017				מרץ 2018					
שיעור שינוי	שיעור מסה"כ	מטען (טון)	מטען יוצא (טון)	מטען נכנס (טון)	שיעור מסה"כ	מטען (טון)	מטען יוצא (טון)	מטען נכנס (טון)	חברת תעופה		
20.68%	0.20%	29	13	16	0.22%	35	17	18	TAROM - RUMANIAN AIR TRAN	RO	
38.88%	0.12%	18	3	16	0.15%	25	6	19	LOT POLISH AIRLINES	LO	
<b>-52.38%</b>	0.29%	42	11	31	0.12%	20	8	12	AUSTRIAN AIRLINES	OS	
<b>-46.51%</b>	0.29%	43	19	24	0.14%	23	13	11	AIR FRANCE	AF	
					0.13%	21	5	17	COBALT AIR	CO	
<b>-29.16%</b>	0.16%	24	7	17	0.10%	17	3	15	AEGEAN AIRLINES	A3	
100.00%	0.06%	10	4	6	0.12%	20	6	13	AIR BALTIC	BT	
					0.29%	47	26	21	AIR INDIA	AI	
<b>-46.66%</b>	0.10%	15	2	12	0.05%	8	1	8	AZERBAIJAN AIRLINES	J2	
<b>-67.85%</b>	0.19%	28	6	23	0.05%	9	2	7	ALITALIA	AZ	
<b>-47.05%</b>	0.11%	17	13	4	0.05%	9	8	1	GEORGIAN AIRWAYS	A9	
	0.06%	10	6	4	0.06%	10	4	6	AIR SERBIA	JU	
120.00%	0.03%	5	3	1	0.06%	11	7	4	BELAVIA AIRLINE	B2	
<b>-16.66%</b>	0.37%	54	33	21	0.28%	45	28	17	אחרים		
10.04%		14,436	6,751	7,685		15,886	7,205	8,681	סה"כ		



# שינוע מטענים מצטבר במטוסי נוסעים

התפלגות עפ"י חברות תעופה

		מצטבר 2017				מצטבר 2018					
שיעור שינוי	שיעור מסה"כ	מטען (טון)	מטען יוצא (טון)	מטען נכנס (טון)	שיעור מסה"כ	מטען (טון)	מטען יוצא (טון)	מטען נכנס (טון)	חברת תעופה		
9.09%	37.84%	14,452	7,437	7,015	37.15%	15,766	8,234	7,531	EL AL ISRAEL AIRLINES	LY	
10.80%	11.73%	4,481	2,639	1,842	11.70%	4,965	2,886	2,079	UNITED AIRLINES	UA	
42.29%	7.29%	2,785	524	2,261	9.33%	3,963	1,027	2,936	TURKISH AIRLINES	TK	
<b>-14.41%</b>	9.37%	3,580	1,570	2,010	7.22%	3,064	1,062	2,002	SWISS INT'L AIRLINES	LX	
8.04%	5.59%	2,137	866	1,271	5.44%	2,309	1,112	1,197	BRITISH AIRWAYS PLC	BA	
<b>-9.57%</b>	6.15%	2,350	819	1,531	5.00%	2,125	707	1,418	AEROFLOT RUSSIAN AIRLINES	SU	
9.25%	3.76%	1,437	817	621	3.69%	1,570	764	805	AIR CANADA	AC	
55.91%	2.56%	980	516	464	3.60%	1,528	686	841	HAINAN AIRLINES Co. Ltd	HU	
	0.15%	59	38	21	2.51%	1,066	622	444	CATHAY PACIFIC AIRWAYS Lt	CX	
<b>-44.91%</b>	4.29%	1,641	961	679	2.13%	904	354	550	DELTA AIRLINES	DL	
	0.03%	13	2	11	2.02%	859	104	755	AIR EUROPA	AEA	
4.51%	1.79%	687	266	421	1.69%	718	273	444	IBERIA	IB	
<b>-15.51%</b>	1.55%	593	290	303	1.18%	501	228	273	KOREAN AIR	KE	
<b>-28.38%</b>	1.58%	606	296	310	1.02%	434	175	260	LUFTHANSA	LH	
<b>-3.36%</b>	1.16%	446	280	166	1.01%	431	230	201	PEGASUS AIRLINES	PC	
44.40%	0.72%	277	62	215	0.94%	400	160	239	ROYAL JORDANIAN	RJ	
7.98%	0.62%	238	162	77	0.60%	257	170	86	UKRAINE INTL AIR	PS	
10.28%	0.56%	214	163	51	0.55%	236	123	113	UZBEKISTAN AIR	HY	
<b>-21.34%</b>	0.69%	267	64	203	0.49%	210	25	185	BRUSSELS AIRLINES	SN	
75.32%	0.20%	77	37	40	0.31%	135	85	51	ETHIOPIAN AIRLINES	ET	
<b>-12.59%</b>	0.33%	127	61	66	0.26%	111	35	76	TRAVEL SERVICE	QS	
					0.24%	104	6	98	ATLAS GLOBAL	KK	





# שינוע מטענים מצטבר במטוסי נוסעים

התפלגות עפ"י חברות תעופה

		מצטבר 2017			מצטבר 2018				
שיעור שינוי	שיעור מסה"כ	מטען (טון)	מטען יוצא (טון)	מטען נכנס (טון)	שיעור מסה"כ	מטען (טון)	מטען יוצא (טון)	מטען נכנס (טון)	חברת תעופה
16.45%	0.20%	79	41	37	0.21%	92	49	43	TAROM - RUMANIAN AIR TRAN
47.91%	0.12%	48	10	37	0.16%	71	20	51	LOT POLISH AIRLINES
<b>-36.03%</b>	0.29%	111	33	78	0.16%	71	21	50	AUSTRIAN AIRLINES
<b>-34.65%</b>	0.26%	101	45	56	0.15%	66	40	27	AIR FRANCE
					0.13%	56	10	46	COBALT AIR
<b>-13.55%</b>	0.15%	59	20	39	0.12%	51	8	43	AEGEAN AIRLINES
75.00%	0.07%	28	13	15	0.11%	49	18	30	AIR BALTIC
					0.11%	47	26	21	AIR INDIA
72.72%	0.05%	22	6	16	0.08%	38	6	32	AZERBAIJAN AIRLINES
<b>-56.33%</b>	0.18%	71	17	54	0.07%	31	7	24	ALITALIA
<b>-25.00%</b>	0.10%	40	33	7	0.07%	30	27	3	GEORGIAN AIRWAYS
44.44%	0.04%	18	11	8	0.06%	26	9	17	AIR SERBIA
108.33%	0.03%	12	9	4	0.05%	25	16	9	BELAVIA AIRLINE
<b>-19.23%</b>	0.40%	156	88	67	0.29%	126	65	61	אחרים
11.10%		38,191	18,197	19,994		42,434	19,392	23,042	סה"כ





# שינוע מטענים במטוסי מטען

התפלגות עפ"י חברות תעופה לחודש מרץ

מרץ 2017			מרץ 2018								
שיעור השינוי	שיעור מסה"כ	מטען (טון)	מטען יוצא (טון)	מטען נכנס (טון)	שיעור מסה"כ	מטען (טון)	מטען יוצא (טון)	מטען נכנס (טון)	חברת תעופה		
-0.96%	33.92%	5,793	2,387	3,406	33.99%	5,737	2,695	3,042	C.A.L ISRAELI CARGO	ICL	
-7.51%	20.56%	3,512	1,498	2,014	19.24%	3,248	1,266	1,982	EL AL ISRAEL AIRLINES	LY	
-9.33%	9.72%	1,661	542	1,119	8.92%	1,506	442	1,065	MNG CARGO AIRLINES	MNB	
8.91%	7.81%	1,335	707	628	8.61%	1,454	769	685	SILK WAY WEST AIRLINES	AZG	
0.62%	6.58%	1,125	484	641	6.70%	1,132	492	641	EUROPEAN AIR TRANSPORT	BCS	
-5.98%	7.05%	1,204	471	733	6.70%	1,132	403	730	LUFTHANSA	LH	
-2.53%	5.55%	948	387	561	5.47%	924	392	532	TURKISH AIRLINES	TK	
-9.48%	4.56%	780	385	395	4.18%	706	374	332	FEDERAL EXPRESS	FX	
1.84%	2.85%	487	193	294	2.93%	496	189	307	ASL Airlines Belgium	3V	
					2.37%	401	94	307	CARGOLOGICAIR	P3	
					0.33%	56		56	AIR CARGO GLOBAL	CW	
					0.08%	14	14		UKRAINE ALLIANCE	UKL	
					0.07%	12	7	6	LAUFER GHI	LAU	
-75.32%	1.35%	231	131	100	0.33%	57	32	25	אחרים		
-1.17%		17,077	7,184	9,892		16,876	7,167	9,709	סה"כ		



# שינוע מטענים מצטבר במטוסי מטען

התפלגות עפ"י חברות תעופה

		מצטבר 2017				מצטבר 2018					
שיעור שינוי	שיעור מסה"כ	מטען (טון)	מטען יוצא (טון)	מטען נכנס (טון)	שיעור מסה"כ	מטען (טון)	מטען יוצא (טון)	מטען נכנס (טון)	חברת תעופה		
-1.57%	34.17%	15,521	6,535	8,986	33.50%	15,276	7,307	7,969	C.A.L ISRAELI CARGO	ICL	
1.77%	21.15%	9,609	4,040	5,569	21.45%	9,780	3,716	6,064	EL AL ISRAEL AIRLINES	LY	
-12.39%	9.70%	4,406	1,524	2,882	8.46%	3,860	1,271	2,589	MNG CARGO AIRLINES	MN B	
1.09%	7.63%	3,469	1,958	1,511	7.69%	3,507	1,879	1,627	SILK WAY WEST AIRLINES	AZG	
1.04%	6.76%	3,074	1,346	1,728	6.81%	3,106	1,363	1,743	EUROPEAN AIR TRANSPORT	BCS	
-6.59%	6.80%	3,091	1,277	1,814	6.33%	2,887	1,042	1,845	LUFTHANSA	LH	
-0.16%	5.24%	2,381	993	1,388	5.21%	2,377	1,062	1,315	TURKISH AIRLINES	TK	
-6.49%	4.71%	2,140	1,045	1,095	4.38%	2,001	1,028	973	FEDERAL EXPRESS	FX	
9.46%	2.83%	1,289	500	789	3.09%	1,411	555	856	ASL Airlines Belgium	3V	
					2.06%	943	227	716	CARGOLOGICAIR	P3	
					0.12%	56		56	AIR CARGO GLOBAL	CW	
600.00%		4	4		0.06%	28	14	14	UKRAINE ALLIANCE	UKL	
					0.02%	12	7	6	LAUFER GHI	LAU	
-19.58%	0.95%	434	222	212	0.76%	349	164	185	אחרים		
0.38%		45,418	19,445	25,973		45,592	19,634	25,958	סה"כ		

# שינוע מטענים במטוסי מטען

התפלגות עפ"י מדינות לחודש מרץ

מרץ 2017						מרץ 2018				מדינות
שיעור השינוי	שיעור מסה"כ	מטען (טון)	מטען יוצא (טון)	מטען נכנס (טון)	שיעור מסה"כ	מטען (טון)	מטען יוצא (טון)	מטען נכנס (טון)		
-10.40%	51.63%	8,817	3,850	4,967	46.81%	7,900	3,859	4,041	BELGIUM	
33.81%	13.49%	2,304	410	1,894	18.26%	3,083	855	2,228	GERMANY	
-8.04%	16.37%	2,797	1,326	1,471	15.24%	2,572	1,202	1,370	TURKEY	
9.98%	7.74%	1,322	693	628	8.61%	1,454	769	685	AZERBAIJAN	
-13.95%	4.28%	731		731	3.72%	629		629	CYPRUS	
					2.77%	468		468	NORWAY	
6.74%	0.95%	163	78	85	1.03%	174	94	80	FRANCE	
-20.00%	1.02%	175	160	15	0.82%	140	140		AUSTRIA	
					1.15%	195		195	SWITZERLAND	
-87.41%	3.44%	588	586	2	0.43%	74	62	12	ITALY	
461.53%	0.07%	13	13		0.43%	73	73		MALTA	
					0.08%	14	14		EGYPT	
					0.42%	72	72		CROATIA	
75.00%	0.07%	12		12	0.12%	21	21		GREECE	
-94.83%	0.90%	155	69	86	0.04%	8	7	1	אחרים	
-1.17%		17,077	7,184	9,892		16,876	7,167	9,709	סה"כ	

# שינוע מטענים מצטבר במטוסי מטען

התפלגות עפ"י מדינות

		מצטבר 2017			מצטבר 2018				
שיעור השינוי	שיעור מסה"כ	מטען (טון)	מטען יוצא (טון)	מטען נכנס (טון)	שיעור מסה"כ	מטען (טון)	מטען יוצא (טון)	מטען נכנס (טון)	מדינות
-6.37%	51.92%	23,582	10,491	13,090	48.42%	22,078	10,630	11,448	BELGIUM
31.20%	12.91%	5,868	1,288	4,580	16.88%	7,699	2,277	5,422	GERMANY
-7.82%	16.60%	7,542	3,482	4,061	15.24%	6,952	3,276	3,676	TURKEY
1.47%	7.60%	3,456	1,945	1,511	7.69%	3,507	1,879	1,627	AZERBAIJAN
-20.99%	5.01%	2,277	39	2,238	3.94%	1,799	87	1,711	CYPRUS
					2.74%	1,253		1,253	NORWAY
4.99%	1.10%	501	232	269	1.15%	526	247	279	FRANCE
-0.23%	0.94%	428	412	15	0.93%	427	427		AUSTRIA
					0.64%	294		294	SWITZERLAND
-82.30%	3.03%	1,379	1,358	21	0.53%	244	231	13	ITALY
	0.02%	13	13		0.43%	200	200		MALTA
					0.17%	78	78		EGYPT
					0.15%	72	72		CROATIA
116.66%	0.02%	12		12	0.05%	26	26		GREECE
21.11%	0.79%	360	184	176	0.95%	436	204	232	אחרים
0.38%		45,418	19,445	25,973		45,592	19,634	25,958	סה"כ

# פעילות פנים ארצית



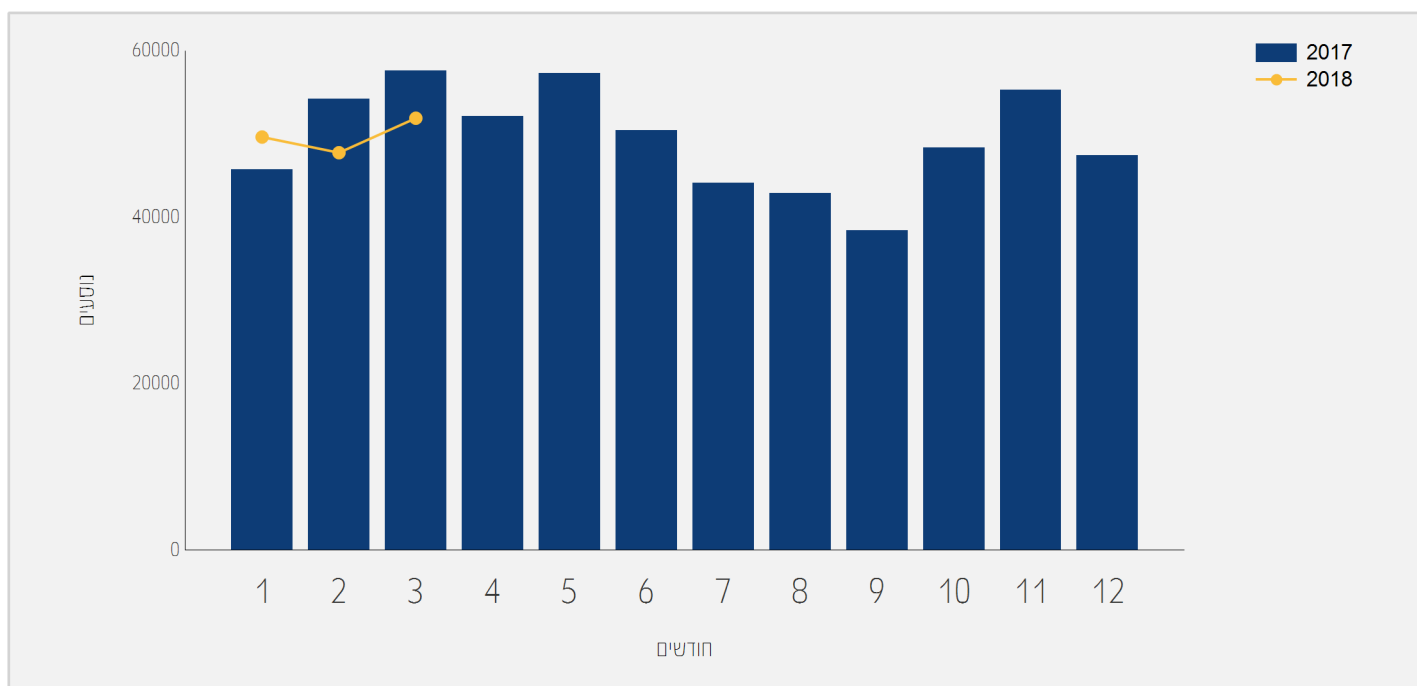




# תנועת נוסעים בטיסות פנים ארציות

התפלגות על פי חודשים

שיעור השינוי	2017	2018	חודש
8.51%	45,737	49,632	ינואר
-11.87%	54,183	47,749	פברואר
-9.85%	57,570	51,897	מרץ
-5.21%	157,490	149,278	סה"כ

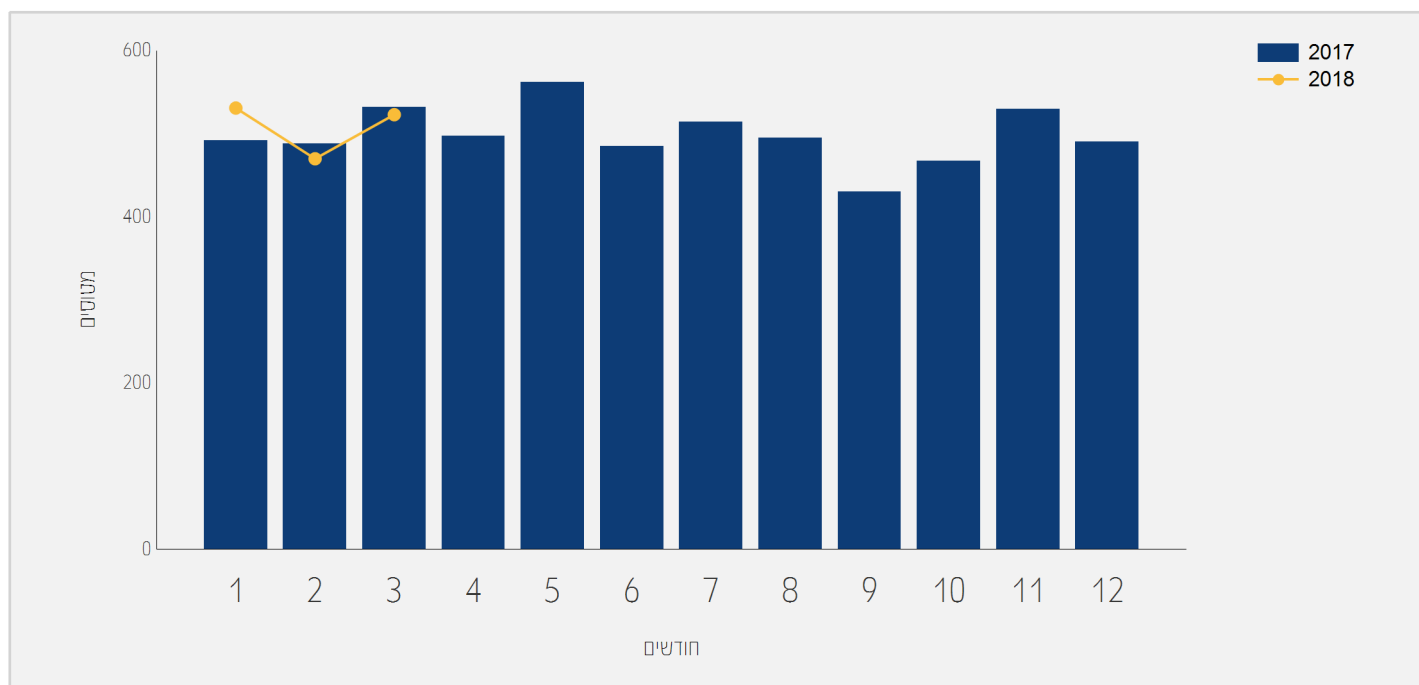




# תנועת מטוסים בטיסות פנים ארציות

התפלגות על פי חודשים

שיעור השינוי	2017	2018	חודש
7.92%	492	531	ינואר
-3.68%	488	470	פברואר
-1.69%	532	523	מרץ
0.79%	1,512	1,524	סה"כ





# תנועת נוסעים בטיסות פנים ארציות

התפלגות עפ"י חברות תעופה לחודש מרץ

מרץ 2017			מרץ 2018		
שיעור השינוי	שיעור מסה"כ	נוסעים	שיעור מסה"כ	נוסעים	חברת תעופה
-25.08%	75.87%	43,680	63.05%	32,724	ARKIA ISRAELI AIRLINES IZ
33.22%	24.01%	13,828	35.49%	18,423	ISRAIR AIRLINES 6H
			1.03%	536	EL AL ISRAEL AIRLINES LY
245.16%	0.10%	62	0.41%	214	אחרים
-9.85%		57,570		51,897	סה"כ

# תנועת נוסעים מצטברת בטיסות פנים ארציות

התפלגות עפ"י חברות תעופה

מצטבר 2017			מצטבר 2018		
שיעור השינוי	שיעור מסה"כ	נוסעים	שיעור מסה"כ	נוסעים	חברת תעופה
-16.88%	73.51%	115,777	64.46%	96,231	ARKIA ISRAELI AIRLINES IZ
24.72%	26.39%	41,568	34.73%	51,845	ISRAIR AIRLINES 6H
			0.49%	744	EL AL ISRAEL AIRLINES LY
215.86%	0.09%	145	0.30%	458	אחרים
-5.21%		157,490		149,278	סה"כ





## תנועת נוסעים בטיסות פנים ארציות

התפלגות עפ"י יעדים לחודש מרץ

מרץ 2017			מרץ 2018			
שיעור השינוי	שיעור מסה"כ	נוסעים	שיעור מסה"כ	נוסעים	יעד	
-10.77%	98.18%	56,527	97.18%	50,437	EILAT-J.HOZMAN	
39.98%	1.81%	1,043	2.81%	1,460	אחרים	
-9.85%		57,570		51,897	סה"כ	

## תנועת נוסעים מצטברת בטיסות פנים ארציות

התפלגות עפ"י יעדים

מצטבר 2017			מצטבר 2018			
שיעור השינוי	שיעור מסה"כ	נוסעים	שיעור מסה"כ	נוסעים	יעד	
-5.87%	98.15%	154,582	97.46%	145,498	EILAT-J.HOZMAN	
29.98%	1.84%	2,908	2.53%	3,780	אחרים	
-5.21%		157,490		149,278	סה"כ	

