

דו"ח חודשי

נמל התעופה הבינלאומי בן-גוריון



רשות שדות התעופה

נמל התעופה הבינלאומי בן גוריון

הופק ע"י אגף תעשייה וניהול

דו"ח זה מוגן בזכויות יוצרים והינו רכוש של רשות שדות התעופה ורכושה בלבד. יודגש כי הנתונים בדו"ח מבוססים על דיווחי חברות התעופה ומתקבלים באחריותן. המידע נועד לשימוש אישי, על כן, אין לצטט ממנו או להעבירו לגורם שלישי כלשהו ללא אישור בכתב מרשות שדות התעופה, כמו כן אין לעשות שימוש מסחרי בדו"ח זה.

אדית יהושע

אחראית תיאום פעילות

טל. 03-9752017

Email: edity@iaa.gov.il

רחל להבה

רמ"ח תעשייה וניהול

טל. 03-9752019

Email: rachelle@iaa.gov.il

יוסי צמח

רא"ג תעשייה וניהול

טל. 03-9752020

Email: yossiz@iaa.gov.il



שלום רב,

הנני מתכבד להגיש לעיונכם דו"ח המסכם את הפעילות התעופתית בנמל התעופה הבינלאומי בן-גוריון לחודש פברואר 2018.

במהלך החודש עברו בנתב"ג בסה"כ 1,297,054 נוסעים ב- 9,446 תנועות מטוסים בטיסות בינלאומיות ופנים ארציות.

תנועת הנוסעים הבינלאומית החודש עמדה על 1,249,305 נוסעים ומגלמת עליה של 20.86% לעומת פברואר 2017. תנועת המטוסים הבינלאומית החודש עמדה על 8,976 תנועות ומגלמת עליה של 18.41% בהשוואה לפברואר 2017.

בטיסות הפנים ארציות עברו החודש בנתב"ג 47,749 נוסעים לעומת 54,183 בפברואר 2017, ירידה של 11.87%.

חברות התעופה הישראליות הטיסו במהלך החודש 380,608 נוסעים המהווים 30.46% מכלל נוסעים שעברו בנתב"ג, עליה של 4.7% לעומת פברואר שעבר.

מבין חברות התעופה המובילות שפעלו בנמל החודש, נרשמה העלייה הגבוהה ביותר בפעילותן של החברות WIZZAIR, EASYJET, TURKISH AIRLINES, ביחס לפברואר 2017.

היעד בעל נפח התנועה הגבוה ביותר, היה שדה התעופה ב ISTANBUL-ATATURK אליו וממנו טסו 74,206 נוסעים, עליה של 40.37% בהשוואה ל פברואר שעבר.

המדינה בעלת נפח הפעילות הגבוה ביותר הייתה UNITED STATES עם 108,354 נוסעים המהווים 8.67% מכלל הפעילות.

מבין המדינות המובילות העלייה הגבוהה ביותר לעומת פברואר שעבר נרשמה בתנועת הנוסעים ל- POLAND, ITALY, ROMANIA.

שינוע המטענים החודש בנתב"ג עמד על 27,277 טון ומגלם עליה של 6.29% לעומת פברואר 2017. במטוסי נוסעים שונע 12,908 טון ובמטוסי מטען שונע 14,369 טון.

בהמשך הדו"ח מצויות טבלאות נוספות המפרטות את תנועות המטוסים, הנוסעים והמטען בנתב"ג.

בברכה

שמואל זכאי

מנהל נמל התעופה הבינלאומי בן גוריון



תוכן

פעילות תעופתית



1 סיכום פעילות תעופתית

2 - 4 סיכום פעילות בינלאומית

5 סיכום פעילות פנים ארצית

פעילות בינלאומית



7 - 8 התפלגות עפ"י חודשים

9 - 17 התפלגות עפ"י חברות תעופה

18 - 23 התפלגות עפ"י מדינות

24 - 33 התפלגות עפ"י יעד ראשון

פעילות מטענים



35 התפלגות עפ"י גורם משנע

35 התפלגות עפ"י חודשים

36 - 40 התפלגות עפ"י חברות תעופה

41 - 43 התפלגות עפ"י מדינות

פעילות פנים ארצית



45 - 46 התפלגות עפ"י חודשים

47 התפלגות עפ"י חברות תעופה

48 התפלגות עפ"י יעדים





נוסעים ומטוסים

פעילות תעופתית בנמל התעופה הבינלאומי בן גוריון

פעילות בינלאומית

מצטבר מתחילת שנה			חודש נוכחי			
שיעור השינוי	2017	2018	שיעור השינוי	פברואר 2017	פברואר 2018	
16.09%	8,040	9,334	18.21%	3,789	4,479	מטוסים נכנסים
16.30%	8,028	9,337	18.62%	3,791	4,497	מטוסים יוצאים
16.19%	16,068	18,671	18.41%	7,580	8,976	סה"כ מטוסים
17.28%	1,079,457	1,266,003	22.60%	514,203	630,433	נוסעים נכנסים
18.32%	1,081,924	1,280,153	19.14%	519,416	618,872	נוסעים יוצאים
-16.41%	944	789	56.79%	81	127	נוסעים במעבר
17.80%	2,161,381	2,546,156	20.86%	1,033,619	1,249,305	סה"כ נוסעים

פעילות פנים ארצית

מצטבר מתחילת שנה			חודש נוכחי			
שיעור השינוי	2017	2018	שיעור השינוי	פברואר 2017	פברואר 2018	
2.14%	980	1,001	-3.68%	488	470	מטוסים
-2.54%	99,920	97,381	-11.87%	54,183	47,749	נוסעים

סיכום פעילות בינלאומית ופנים ארצית

מצטבר מתחילת שנה			חודש נוכחי			
שיעור השינוי	2017	2018	שיעור השינוי	פברואר 2017	פברואר 2018	
15.39%	17,048	19,672	17.07%	8,068	9,446	מטוסים
16.90%	2,261,301	2,643,537	19.23%	1,087,802	1,297,054	נוסעים





נוסעים ומטוסים

פעילות תעופתית בינלאומית בנמל התעופה הבינלאומי בן גוריון עפ"י טרמינלים

טרמינל 3

מצטבר מתחילת שנה			חודש נוכחי			
שיעור השינוי	2017	2018	שיעור השינוי	פברואר 2017	פברואר 2018	
16.09%	8,040	9,334	18.21%	3,789	4,479	מטוסים נכנסים
7.86%	7,059	7,614	10.08%	3,323	3,658	מטוסים יוצאים
12.24%	15,099	16,948	14.41%	7,112	8,137	סה"כ מטוסים
17.28%	1,079,457	1,266,003	22.60%	514,203	630,433	נוסעים נכנסים
9.31%	929,386	1,015,987	9.93%	443,730	487,795	נוסעים יוצאים
-16.41%	944	789	56.79%	81	127	נוסעים במעבר
13.59%	2,008,843	2,281,990	16.73%	957,933	1,118,228	סה"כ נוסעים

טרמינל 1

מצטבר מתחילת שנה			חודש נוכחי			
שיעור השינוי	2017	2018	שיעור השינוי	פברואר 2017	פברואר 2018	
						מטוסים נכנסים
77.81%	969	1,723	79.27%	468	839	מטוסים יוצאים
77.81%	969	1,723	79.27%	468	839	סה"כ מטוסים
						נוסעים נכנסים
73.18%	152,538	264,166	73.18%	75,686	131,077	נוסעים יוצאים
73.18%	152,538	264,166	73.18%	75,686	131,077	סה"כ נוסעים





נוסעים ומטוסים

פעילות תעופתית בינלאומית בנמל התעופה הבינלאומי בן גוריון עפ"י סוגי טיסות

טיסות סדיר ושכר

מצטבר מתחילת שנה			חודש נוכחי			
שיעור השינוי	2017	2018	שיעור השינוי	פברואר 2017	פברואר 2018	
17.19%	7,318	8,576	19.88%	3,429	4,111	מטוסים נכנסים
17.08%	7,303	8,551	19.72%	3,427	4,103	מטוסים יוצאים
17.13%	14,621	17,127	19.80%	6,856	8,214	סה"כ מטוסים
17.26%	1,077,824	1,263,865	22.61%	513,387	629,487	נוסעים נכנסים
18.31%	1,080,342	1,278,243	19.18%	518,564	618,068	נוסעים יוצאים
-16.41%	944	789	56.79%	81	127	נוסעים במעבר
17.79%	2,158,166	2,542,108	20.89%	1,031,951	1,247,555	סה"כ נוסעים

טיסות פרטיות

מצטבר מתחילת שנה			חודש נוכחי			
שיעור השינוי	2017	2018	שיעור השינוי	פברואר 2017	פברואר 2018	
4.32%	347	362	3.46%	173	179	מטוסים נכנסים
11.56%	346	386	15.42%	175	202	מטוסים יוצאים
7.93%	693	748	9.48%	348	381	סה"כ מטוסים
8.90%	1,089	1,186	18.73%	507	602	נוסעים נכנסים
22.04%	1,007	1,229	30.21%	503	655	נוסעים יוצאים
15.21%	2,096	2,415	24.45%	1,010	1,257	סה"כ נוסעים





נוסעים ומטוסים

פעילות תעופתית בינלאומית בנמל התעופה הבינלאומי בן גוריון עפ"י סוגי טיסות

טיסות מטען

שיעור השינוי	מצטבר מתחילת שנה		שיעור השינוי	חודש נוכחי		
	2017	2018		פברואר 2017	פברואר 2018	
2.91%	343	353	1.18%	169	171	מטוסים נכנסים
2.89%	346	356	0.58%	170	171	מטוסים יוצאים
2.90%	689	709	0.88%	339	342	סה"כ מטוסים
13.66%	161	183	-20.45%	88	70	נוסעים נכנסים
8.46%	189	205	-14.60%	89	76	נוסעים יוצאים
10.85%	350	388	-17.51%	177	146	סה"כ נוסעים

טיסות אחר

שיעור השינוי	מצטבר מתחילת שנה		שיעור השינוי	חודש נוכחי		
	2017	2018		פברואר 2017	פברואר 2018	
34.37%	32	43		18	18	מטוסים נכנסים
33.33%	33	44	10.52%	19	21	מטוסים יוצאים
33.84%	65	87	5.40%	37	39	סה"כ מטוסים
100.78%	383	769	23.98%	221	274	נוסעים נכנסים
23.31%	386	476	-71.92%	260	73	נוסעים יוצאים
61.89%	769	1,245	-27.85%	481	347	סה"כ נוסעים





נוסעים ומטוסים

פעילות תעופתית פנים ארצית בנמל התעופה הבינלאומי בן גוריון עפ"י סוגי טיסות

טיסות סדירות

מצטבר מתחילת שנה			חודש נוכחי			
שיעור השינוי	2017	2018	שיעור השינוי	פברואר 2017	פברואר 2018	
-0.38%	781	778	-5.47%	402	380	מטוסים
-3.06%	99,803	96,742	-12.23%	54,153	47,526	נוסעים

טיסות פרטיות

מצטבר מתחילת שנה			חודש נוכחי			
שיעור השינוי	2017	2018	שיעור השינוי	פברואר 2017	פברואר 2018	
23.25%	86	106	23.07%	39	48	מטוסים
-31.94%	72	49	7.14%	28	30	נוסעים

טיסות אחר

מצטבר מתחילת שנה			חודש נוכחי			
שיעור השינוי	2017	2018	שיעור השינוי	פברואר 2017	פברואר 2018	
3.53%	113	117	-10.63%	47	42	מטוסים
	45	590		2	193	נוסעים



פעילות בינלאומית

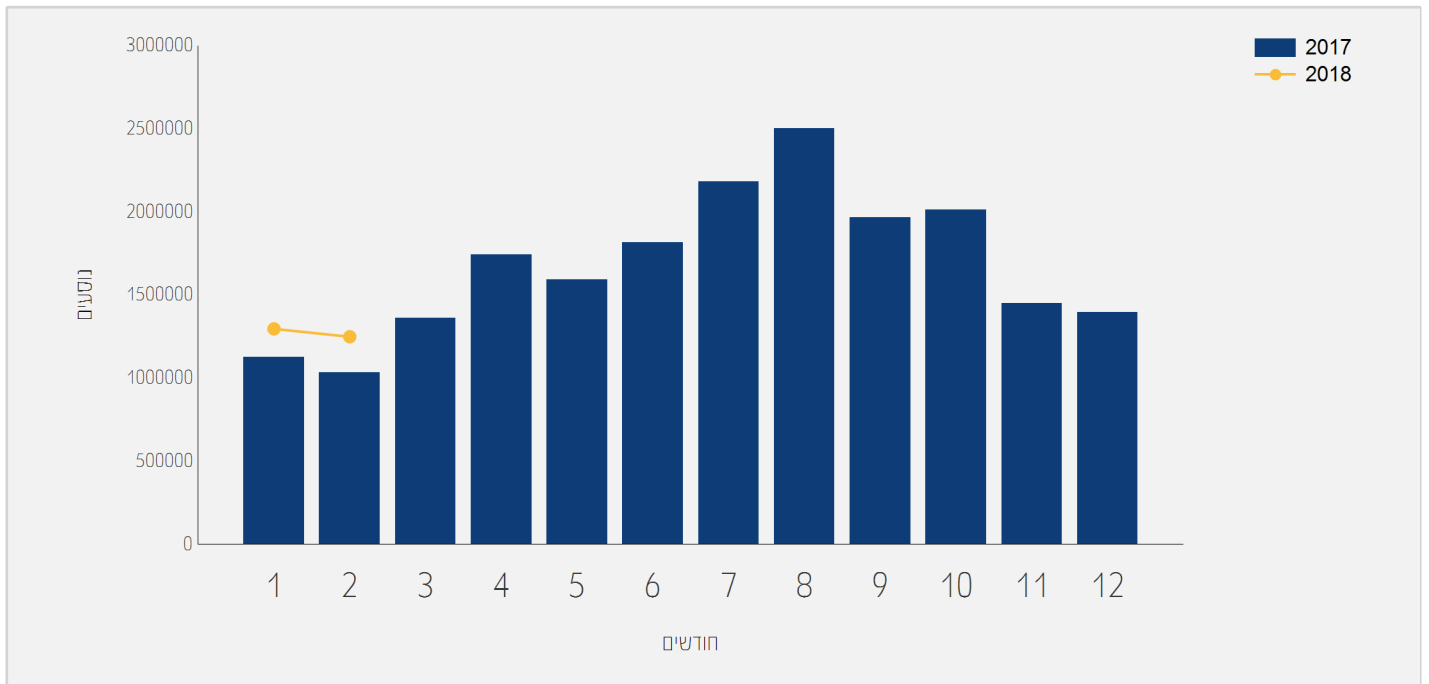




תנועת נוסעים בטיסות בינ"ל

התפלגות על פי חודשים

שיעור השינוי	2017	2018	חודש
14.99%	1,127,762	1,296,851	ינואר
20.86%	1,033,619	1,249,305	פברואר
17.80%	2,161,381	2,546,156	סה"כ

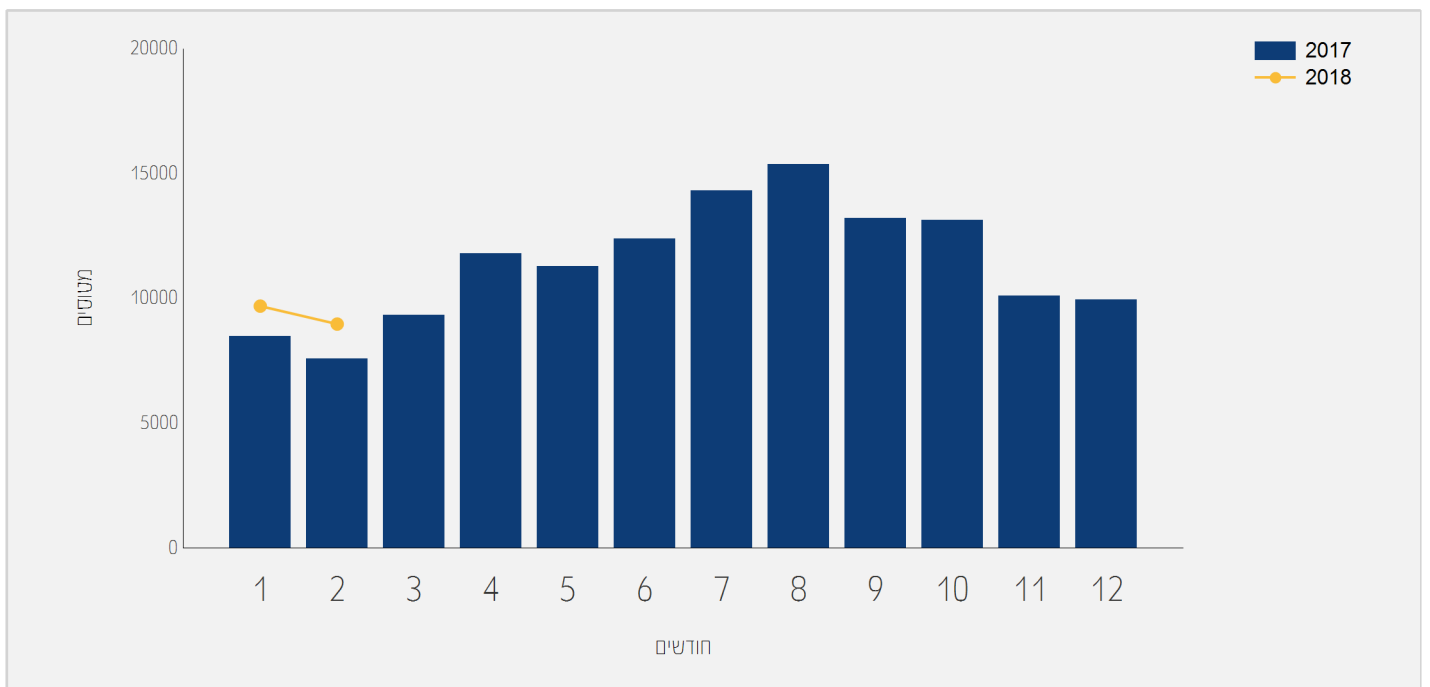




תנועת מטוסים בטיסות בינ"ל

התפלגות על פי חודשים

שיעור השינוי	2017	2018	חודש
14.22%	8,488	9,695	ינואר
18.41%	7,580	8,976	פברואר
16.19%	16,068	18,671	סה"כ





תנועת נוסעים בטיסות בינ"ל

התפלגות עפ"י חברות תעופה לחדש פברואר

פברואר 2017			פברואר 2018			חברת תעופה	
שיעור השינוי	שיעור מסה"כ	נוסעים	שיעור מסה"כ	נוסעים			
3.84%	31.67%	327,449	27.21%	340,052	EL AL ISRAEL AIRLINES	LY	
39.90%	5.69%	58,827	6.58%	82,300	EASYJET	EZY	
29.19%	5.47%	56,641	5.85%	73,179	TURKISH AIRLINES	TK	
87.10%	3.63%	37,571	5.62%	70,296	WIZZAIR	W6	
17.63%	3.88%	40,145	3.78%	47,225	LUFTHANSA	LH	
-16.99%	5.06%	52,400	3.48%	43,494	AEROFLOT RUSSIAN AIRLINES	SU	
12.60%	3.64%	37,667	3.39%	42,414	UNITED AIRLINES	UA	
11.32%	3.36%	34,787	3.09%	38,726	UKRAINE INTL AIR	PS	
			2.94%	36,854	RYANAIR	FR	
14.22%	2.46%	25,528	2.33%	29,159	ALITALIA	AZ	
-5.27%	2.37%	24,516	1.85%	23,222	AIR FRANCE	AF	
6.18%	2.10%	21,791	1.85%	23,138	ISRAIR AIRLINES	6H	
-1.35%	2.21%	22,854	1.80%	22,544	SWISS INT'L AIRLINES	LX	
8.94%	1.98%	20,474	1.78%	22,305	BRITISH AIRWAYS PLC	BA	
31.10%	1.61%	16,686	1.75%	21,876	TRANSAVIA FRANCE	TO	
10.88%	1.89%	19,574	1.73%	21,704	PEGASUS AIRLINES	PC	
251.51%	0.57%	5,923	1.66%	20,820	LOT POLISH AIRLINES	LO	
33.31%	1.14%	11,808	1.26%	15,742	AEGEAN AIRLINES	A3	
4.76%	1.37%	14,176	1.18%	14,852	DELTA AIRLINES	DL	
6.38%	1.27%	13,195	1.12%	14,038	IBERIA	IB	
4.90%	1.17%	12,132	1.01%	12,727	BRUSSELS AIRLINES	SN	





תנועת נוסעים בטיסות בינ"ל

התפלגות עפ"י חברות תעופה לחודש פברואר

פברואר 2017			פברואר 2018			חברת תעופה	
שיעור השינוי	שיעור מסה"כ	נוסעים	שיעור מסה"כ	נוסעים			
1.08%	1.12%	11,594	0.93%	11,720	AUSTRIAN AIRLINES	OS	
41.38%	0.74%	7,687	0.86%	10,868	ETHIOPIAN AIRLINES	ET	
31.17%	0.80%	8,281	0.86%	10,863	ROYAL JORDANIAN	RJ	
15.58%	0.90%	9,393	0.86%	10,857	TRANSAVIA	HV	
-9.26%	1.13%	11,730	0.85%	10,643	ARKIA ISRAELI AIRLINES	IZ	
17.61%	0.86%	8,895	0.83%	10,462	AIR CANADA	AC	
100.46%	0.47%	4,960	0.79%	9,943	AIR EUROPA	AEA	
3.15%	0.89%	9,210	0.76%	9,501	K.L.M.	KL	
29.62%	0.66%	6,914	0.71%	8,962	TRAVEL SERVICE	QS	
52.33%	0.56%	5,870	0.71%	8,942	TAROM - RUMANIAN AIR TRAN	RO	
35.29%	0.60%	6,228	0.67%	8,426	HAINAN AIRLINES Co. Ltd	HU	
111.42%	0.36%	3,763	0.63%	7,956	GERMANIA FLUGGESELLSCHAFT	ST	
643.17%	0.09%	996	0.59%	7,402	URAL AIR	U6	
28.09%	0.53%	5,517	0.56%	7,067	VUELING AIRLINES S.A.	VY	
			0.52%	6,589	CATHAY PACIFIC AIRWAYS Lt	CX	
6.25%	0.56%	5,853	0.49%	6,219	RUSSIYA AIRLINES	FV	
54.98%	0.37%	3,879	0.48%	6,012	ENTER AIR	ENT	
54.82%	0.37%	3,856	0.47%	5,970	BLUE AIR TRANSPORT AERIAN	OB	
			0.47%	5,959	ATLAS GLOBAL	KK	
15.80%	0.46%	4,772	0.44%	5,526	BULGARIA AIR	FB	
28.32%	0.35%	3,658	0.37%	4,694	UZBEKISTAN AIR	HY	





תנועת נוסעים בטיסות בינ"ל

התפלגות עפ"י חברות תעופה לחודש פברואר

פברואר 2017			פברואר 2018			חברת תעופה	
שיעור השינוי	שיעור מסה"כ	נוסעים	שיעור מסה"כ	נוסעים			
-11.77%	0.47%	4,867	0.34%	4,294	KOREAN AIR	KE	
62.91%	0.22%	2,303	0.30%	3,752	GEORGIAN AIRWAYS	A9	
9.04%	0.31%	3,249	0.28%	3,543	TAILWIND AIRLINES	TWI	
10.72%	0.30%	3,142	0.27%	3,479	CORENDON AIRLINES	CAI	
			0.27%	3,470	NEOS	NO	
			0.26%	3,290	WOW AIR	WW	
-29.55%	0.41%	4,267	0.24%	3,006	NORWEGIAN AIR SHUTTLE ASA	DY	
			0.23%	2,972	COBALT AIR	CO	
38.42%	0.19%	2,030	0.22%	2,810	BELAVIA AIRLINE	B2	
-5.12%	0.21%	2,264	0.17%	2,148	AIR SERBIA	JU	
701.90%	0.02%	263	0.16%	2,109	PEGAS FLY	KAR	
4.45%	0.19%	1,999	0.16%	2,088	TUS AIRWAYS	U8	
-23.26%	0.23%	2,381	0.14%	1,827	AIR MALTA	KM	
48.12%	0.11%	1,224	0.14%	1,813	AIR BALTIC	BT	
-3.52%	0.17%	1,789	0.13%	1,726	FINNAIR	AY	
24.32%	0.11%	1,192	0.11%	1,482	SMALL PLANET AIRLINES POL	P7	
-28.37%	0.18%	1,868	0.10%	1,338	AZERBAIJAN AIRLINES	J2	
5.24%	0.12%	1,259	0.10%	1,325	AIR SINAI	4D	
			0.07%	969	CORENDON EUROPE	CXI	
			0.06%	835	CYPRUS AIRWAYS	CY	
11.93%	0.05%	578	0.05%	647	TANDEM AERO	TQ	





תנועת נוסעים בטיסות בינ"ל

התפלגות עפ"י חברות תעופה לחודש פברואר

פברואר 2017			פברואר 2018		חברת תעופה
שיעור השינוי	שיעור מסה"כ	נוסעים	שיעור מסה"כ	נוסעים	
-57.99%	2.10%	21,744	0.73%	9,134	אחרים
20.86%		1,033,619		1,249,305	סה"כ





תנועת נוסעים מצטברת בטיסות בינ"ל

התפלגות על פי חברות תעופה

2017 מצטבר		2018 מצטבר		חברת תעופה	
שיעור השינוי	שיעור מסה"כ	נוסעים	שיעור מסה"כ	נוסעים	
0.49%	32.72%	707,282	27.91%	710,806	EL AL ISRAEL AIRLINES LY
34.38%	5.34%	115,623	6.10%	155,378	EASYJET EZY
88.13%	3.56%	76,993	5.68%	144,849	WIZZAIR W6
32.99%	4.93%	106,723	5.57%	141,933	TURKISH AIRLINES TK
-11.72%	4.93%	106,617	3.69%	94,112	AEROFLOT RUSSIAN AIRLINES SU
14.99%	3.73%	80,787	3.64%	92,897	LUFTHANSA LH
13.03%	3.70%	80,108	3.55%	90,548	UNITED AIRLINES UA
10.38%	3.45%	74,596	3.23%	82,341	UKRAINE INTL AIR PS
		158	2.97%	75,815	RYANAIR FR
-3.15%	2.75%	59,596	2.26%	57,714	ALITALIA AZ
-1.54%	2.23%	48,303	1.86%	47,558	AIR FRANCE AF
18.14%	1.83%	39,757	1.84%	46,972	PEGASUS AIRLINES PC
-2.16%	2.17%	47,068	1.80%	46,049	ISRAIR AIRLINES 6H
5.68%	1.95%	42,252	1.75%	44,656	BRITISH AIRWAYS PLC BA
-3.98%	2.13%	46,087	1.73%	44,249	SWISS INT'L AIRLINES LX
24.49%	1.63%	35,295	1.72%	43,941	TRANSAVIA FRANCE TO
229.94%	0.55%	11,940	1.54%	39,395	LOT POLISH AIRLINES LO
24.70%	1.18%	25,597	1.25%	31,921	AEGEAN AIRLINES A3
-0.91%	1.44%	31,202	1.21%	30,918	DELTA AIRLINES DL
5.84%	1.20%	26,083	1.08%	27,608	IBERIA IB
-0.20%	1.10%	23,878	0.93%	23,828	BRUSSELS AIRLINES SN





תנועת נוסעים מצטברת בטיסות בינ"ל

התפלגות על פי חברות תעופה

2017 מצטבר		2018 מצטבר		חברת תעופה	
שיעור השינוי	שיעור מסה"כ	נוסעים	שיעור מסה"כ		
36.69%	0.80%	17,340	0.93%	23,703	ETHIOPIAN AIRLINES ET
24.19%	0.87%	18,811	0.91%	23,363	ROYAL JORDANIAN RJ
19.44%	0.88%	19,035	0.89%	22,736	AIR CANADA AC
6.58%	0.94%	20,523	0.85%	21,875	TRANSAVIA HV
34.18%	0.73%	15,915	0.83%	21,356	TRAVEL SERVICE QS
-10.73%	1.10%	23,798	0.83%	21,244	AUSTRIAN AIRLINES OS
2.81%	0.88%	19,092	0.77%	19,629	K.L.M. KL
-18.82%	1.11%	24,085	0.76%	19,552	ARKIA ISRAELI AIRLINES IZ
84.17%	0.47%	10,180	0.73%	18,749	AIR EUROPA AEA
48.14%	0.55%	12,021	0.69%	17,808	TAROM - RUMANIAN AIR TRAN RO
29.87%	0.60%	13,144	0.67%	17,071	HAINAN AIRLINES Co. Ltd HU
627.37%	0.10%	2,214	0.63%	16,104	URAL AIR U6
102.35%	0.36%	7,824	0.62%	15,832	GERMANIA FLUGGESELLSCHAFT ST
30.06%	0.52%	11,437	0.58%	14,876	VUELING AIRLINES S.A. VY
			0.54%	13,962	CATHAY PACIFIC AIRWAYS Lt CX
5.02%	0.57%	12,427	0.51%	13,052	RUSSIYA AIRLINES FV
	0.02%	527	0.50%	12,980	ATLAS GLOBAL KK
75.13%	0.29%	6,480	0.44%	11,349	BLUE AIR TRANSPORT AERIAN OB
19.36%	0.37%	8,080	0.37%	9,645	UZBEKISTAN AIR HY
16.13%	0.36%	7,867	0.35%	9,136	BULGARIA AIR FB
18.68%	0.34%	7,418	0.34%	8,804	TAILWIND AIRLINES TWI





תנועת נוסעים מצטברת בטיסות בינ"ל

התפלגות על פי חברות תעופה

2017 מצטבר		2018 מצטבר		חברת תעופה	
שיעור השינוי	שיעור מסה"כ	נוסעים	שיעור מסה"כ	נוסעים	
-5.24%	0.42%	9,232	0.34%	8,748	CORENDON AIRLINES CAI
-9.85%	0.43%	9,395	0.33%	8,469	KOREAN AIR KE
38.03%	0.27%	5,853	0.31%	8,079	GEORGIAN AIRWAYS A9
			0.26%	6,831	WOW AIR WW
28.85%	0.21%	4,703	0.23%	6,060	BELAVIA AIRLINE B2
23.98%	0.22%	4,849	0.23%	6,012	ENTER AIR ENT
-36.92%	0.41%	9,061	0.22%	5,715	NORWEGIAN AIR SHUTTLE ASA DY
	0.01%	263	0.22%	5,627	PEGAS FLY KAR
-1.44%	0.23%	5,059	0.19%	4,986	AIR SERBIA JU
19.09%	0.17%	3,870	0.18%	4,609	TUS AIRWAYS U8
			0.17%	4,527	COBALT AIR CO
27.22%	0.13%	2,810	0.14%	3,575	AIR BALTIC BT
			0.13%	3,470	NEOS NO
1.56%	0.14%	3,188	0.12%	3,238	FINNAIR AY
14.08%	0.12%	2,626	0.11%	2,996	AIR SINAI 4D
-30.78%	0.19%	4,148	0.11%	2,871	AIR MALTA KM
-28.48%	0.17%	3,816	0.10%	2,729	AZERBAIJAN AIRLINES J2
			0.08%	2,208	CORENDON EUROPE CXI
			0.06%	1,529	CYPRUS AIRWAYS CY
2.16%	0.06%	1,475	0.05%	1,507	TANDEM AERO TQ
24.32%	0.05%	1,192	0.05%	1,482	SMALL PLANET AIRLINES POL





תנועת נוסעים מצטברת בטיסות בינ"ל

התפלגות על פי חברות תעופה

2017 מצטבר		2018 מצטבר		חברת תעופה
שיעור השינוי	שיעור מסה"כ	נוסעים	שיעור מסה"כ	
-46.20%	2.11%	45,678	0.96%	אחרים
17.80%		2,161,381		סה"כ
			24,574	
			2,546,156	





תנועת נוסעים בטיסות בינ"ל

התפלגות על פי חברות תעופה ישראליות לחודש פברואר

		פברואר 2017			פברואר 2018		
שיעור השינוי	שיעור מסה"כ	נוסעים	שיעור מסה"כ	נוסעים	חברת תעופה		
3.84%	31.67%	327,449	27.21%	340,052	EL AL ISRAEL AIRLINES	LY	
6.18%	2.10%	21,791	1.85%	23,138	ISRAIR AIRLINES	6H	
-9.26%	1.13%	11,730	0.85%	10,643	ARKIA ISRAELI AIRLINES	IZ	
167.68%	0.24%	2,531	0.54%	6,775	אחרים		
4.70%	35.16%	363,501	30.46%	380,608	סה"כ		

תנועת נוסעים מצטברת בטיסות בינ"ל

התפלגות על פי חברות תעופה ישראליות

		מצטבר 2017			מצטבר 2018		
שיעור השינוי	שיעור מסה"כ	נוסעים	שיעור מסה"כ	נוסעים	חברת תעופה		
0.49%	32.72%	707,282	27.91%	710,806	EL AL ISRAEL AIRLINES	LY	
-2.16%	2.17%	47,068	1.80%	46,049	ISRAIR AIRLINES	6H	
-18.82%	1.11%	24,085	0.76%	19,552	ARKIA ISRAELI AIRLINES	IZ	
162.73%	0.24%	5,263	0.54%	13,828	אחרים		
0.83%	36.25%	783,698	31.03%	790,235	סה"כ		





תנועת נוסעים בטיסות בינ"ל

התפלגות על פי מדינות לחודש פברואר

פברואר 2017			פברואר 2018			מדינות
שיעור השינוי	שיעור מסה"כ	נוסעים	שיעור מסה"כ	נוסעים		
10.53%	9.48%	98,030	8.67%	108,354	UNITED STATES	
29.78%	8.04%	83,128	8.63%	107,888	TURKEY	
16.57%	8.84%	91,427	8.53%	106,581	GERMANY	
46.11%	5.55%	57,373	6.71%	83,831	ITALY	
9.02%	7.26%	75,056	6.55%	81,831	FRANCE	
11.04%	6.73%	69,592	6.18%	77,277	UNITED KINGDOM	
-4.03%	6.76%	69,962	5.37%	67,136	RUSSIAN FEDERATION	
20.16%	4.70%	48,592	4.67%	58,393	SPAIN	
168.57%	2.08%	21,542	4.63%	57,856	POLAND	
3.75%	4.64%	48,011	3.98%	49,816	SWITZERLAND	
38.57%	3.41%	35,291	3.91%	48,903	ROMANIA	
7.99%	4.36%	45,103	3.89%	48,711	UKRAINE	
12.21%	3.25%	33,681	3.02%	37,794	NETHERLANDS	
22.95%	2.36%	24,461	2.40%	30,075	BULGARIA	
34.46%	2.05%	21,210	2.28%	28,520	HUNGARY	
50.78%	1.68%	17,386	2.09%	26,216	CHINA	
51.87%	1.60%	16,637	2.02%	25,267	CYPRUS	
63.98%	1.31%	13,571	1.78%	22,254	GREECE	
3.33%	1.92%	19,886	1.64%	20,549	AUSTRIA	
-0.40%	1.86%	19,295	1.53%	19,217	CZECH REPUBLIC	
-5.70%	1.83%	18,988	1.43%	17,904	THAILAND	
-4.22%	1.77%	18,337	1.40%	17,562	BELGIUM	





תנועת נוסעים בטיסות בינ"ל

התפלגות על פי מדינות לחודש פברואר

מדינות	פברואר 2017		פברואר 2018		
	שיעור השינוי	שיעור מסה"כ	נוסעים	שיעור מסה"כ	
CANADA	12.13%	1.24%	12,895	1.15%	14,460
JORDAN	31.63%	0.81%	8,404	0.88%	11,063
ETHIOPIA	41.27%	0.74%	7,698	0.87%	10,875
GEORGIA	49.45%	0.43%	4,517	0.54%	6,751
INDIA	2.06%	0.58%	6,092	0.49%	6,218
FINLAND	-12.91%	0.65%	6,736	0.46%	5,866
UZBEKISTAN	28.43%	0.35%	3,658	0.37%	4,698
SOUTH AFRICA	4.79%	0.41%	4,273	0.35%	4,478
SERBIA	-19.79%	0.53%	5,496	0.35%	4,408
SOUTH KOREA	-11.73%	0.47%	4,867	0.34%	4,296
LATVIA	14.26%	0.35%	3,715	0.33%	4,245
AZERBAIJAN	112.41%	0.18%	1,868	0.31%	3,968
ICELAND			9	0.26%	3,299
TANZANIA	-1.33%	0.31%	3,291	0.25%	3,247
LITHUANIA	21.37%	0.24%	2,559	0.24%	3,106
SWEDEN	110.94%	0.13%	1,425	0.24%	3,006
DENMARK	-0.77%	0.27%	2,842	0.22%	2,820
BELARUS	38.42%	0.19%	2,030	0.22%	2,810
SLOVAKIA			26	0.21%	2,722
MALTA	-26.63%	0.24%	2,497	0.14%	1,832
EGYPT	6.10%	0.12%	1,327	0.11%	1,408
MOLDOVA	11.93%	0.05%	578	0.05%	647





תנועת נוסעים בטיסות בינ"ל

התפלגות על פי מדינות לחודש פברואר

2017 פברואר		2018 פברואר		מדינות
שיעור השינוי	שיעור מסה"כ	נוסעים	שיעור מסה"כ	
			0.04%	561 Spain
			0.03%	441 ARMENIA
-43.57%	0.02%	257	0.01%	145 אחרים
20.86%		1,033,619		1,249,305 סה"כ





תנועת נוסעים מצטברת בטיסות בינ"ל

התפלגות על פי מדינות

מדינות	מצטבר 2017		מצטבר 2018		
	שיעור השינוי	שיעור מסה"כ	נוסעים	שיעור מסה"כ	
UNITED STATES	7.17%	10.30%	222,692	9.37%	238,680
TURKEY	34.88%	7.63%	165,115	8.74%	222,716
GERMANY	7.56%	8.73%	188,805	7.97%	203,086
FRANCE	6.01%	7.38%	159,661	6.64%	169,261
ITALY	35.18%	5.76%	124,542	6.61%	168,362
UNITED KINGDOM	8.34%	6.69%	144,782	6.16%	156,857
RUSSIAN FEDERATION	1.27%	6.72%	145,440	5.78%	147,291
SPAIN	16.01%	4.53%	98,125	4.47%	113,838
POLAND	153.00%	1.95%	42,227	4.19%	106,836
UKRAINE	7.42%	4.48%	97,039	4.09%	104,241
ROMANIA	35.27%	3.38%	73,084	3.88%	98,865
SWITZERLAND	-0.77%	4.52%	97,736	3.80%	96,977
NETHERLANDS	12.79%	3.20%	69,220	3.06%	78,075
HUNGARY	37.75%	1.97%	42,640	2.30%	58,739
BULGARIA	26.97%	2.12%	45,979	2.29%	58,383
CHINA	46.35%	1.76%	38,214	2.19%	55,929
CYPRUS	53.75%	1.51%	32,742	1.97%	50,343
GREECE	45.13%	1.45%	31,469	1.79%	45,673
CZECH REPUBLIC	-1.66%	1.93%	41,928	1.61%	41,231
AUSTRIA	-5.06%	1.83%	39,558	1.47%	37,556
THAILAND	-8.03%	1.87%	40,595	1.46%	37,333
BELGIUM	-8.27%	1.73%	37,392	1.34%	34,299





תנועת נוסעים מצטברת בטיסות בינ"ל

התפלגות על פי מדינות

מצטבר 2017			מצטבר 2018		
שיעור השינוי	שיעור מסה"כ	נוסעים	שיעור מסה"כ	נוסעים	מדינות
15.46%	1.28%	27,701	1.25%	31,984	CANADA
36.64%	0.80%	17,351	0.93%	23,710	ETHIOPIA
21.90%	0.88%	19,083	0.91%	23,264	JORDAN
36.74%	0.50%	10,839	0.58%	14,822	GEORGIA
4.68%	0.59%	12,771	0.52%	13,369	INDIA
-18.74%	0.55%	12,086	0.38%	9,820	SERBIA
19.41%	0.37%	8,080	0.37%	9,649	UZBEKISTAN
-1.11%	0.42%	9,175	0.35%	9,073	SOUTH AFRICA
-9.83%	0.43%	9,395	0.33%	8,471	SOUTH KOREA
2.34%	0.37%	8,138	0.32%	8,329	LATVIA
112.01%	0.17%	3,821	0.31%	8,101	AZERBAIJAN
-9.30%	0.37%	8,135	0.28%	7,378	FINLAND
30.34%	0.25%	5,407	0.27%	7,048	LITHUANIA
-7.00%	0.34%	7,507	0.27%	6,981	TANZANIA
		9	0.26%	6,847	ICELAND
28.85%	0.21%	4,703	0.23%	6,060	BELARUS
81.60%	0.14%	3,147	0.22%	5,715	SWEDEN
-10.95%	0.27%	5,914	0.20%	5,266	DENMARK
		56	0.20%	5,200	SLOVAKIA
31.92%	0.12%	2,753	0.14%	3,632	EGYPT
-32.33%	0.19%	4,274	0.11%	2,892	MALTA
2.23%	0.06%	1,476	0.05%	1,509	MOLDOVA





תנועת נוסעים מצטברת בטיסות בינ"ל

התפלגות על פי מדינות

2017 מצטבר		2018 מצטבר		מדינות	
שיעור השינוי	שיעור מסה"כ	שיעור מסה"כ	נוסעים		
		0.05%	1,293	ARMENIA	
		0.02%	561	Spain	
6.26%	0.02%	575	0.02%	611	אחרים
17.80%		2,161,381		2,546,156	סה"כ





תנועת נוסעים בטיסות בינ"ל

התפלגות על פי יעד ראשון לחודש פברואר

פברואר 2017			פברואר 2018			יעדים
שיעור השינוי	שיעור מסה"כ	נוסעים	שיעור מסה"כ	נוסעים		
40.37%	5.11%	52,863	5.93%	74,206	ISTANBUL-ATATURK	
-1.36%	5.13%	53,073	4.19%	52,347	PARIS-CHARLES DE GAULLE	
27.79%	3.72%	38,535	3.94%	49,245	ROME - FIUMICINO	
10.58%	3.84%	39,755	3.51%	43,962	NEW YORK - NEWARK	
-16.97%	5.07%	52,411	3.48%	43,512	MOSCOW	
6.25%	3.87%	40,011	3.40%	42,512	LONDON - HEATHROW	
-1.76%	3.80%	39,365	3.09%	38,670	NEW YORK - J.F.KENNEDY	
3.91%	3.44%	35,562	2.95%	36,956	FRANKFURT	
22.03%	2.89%	29,880	2.91%	36,465	BUCHAREST - OTOPENI	
1.79%	3.39%	35,107	2.86%	35,738	KIEV, KYIV-BORISPOL	
5.91%	3.25%	33,681	2.85%	35,674	AMSTERDAM	
26.78%	2.61%	27,019	2.74%	34,255	MADRID	
-1.29%	3.13%	32,353	2.55%	31,933	ZURICH	
31.63%	2.02%	20,964	2.20%	27,596	LUTON	
78.42%	1.46%	15,150	2.16%	27,031	WARSAW	
24.55%	2.05%	21,210	2.11%	26,419	BUDAPEST	
8.97%	2.22%	22,981	2.00%	25,043	MUNICH	
11.95%	2.15%	22,232	1.99%	24,890	ISTANBUL-SABIHA GOKCHEN	
20.88%	1.95%	20,247	1.95%	24,475	BERLIN -SCHOENEFELD	
26.48%	1.84%	19,040	1.92%	24,082	SOFIA	
13.71%	2.02%	20,923	1.90%	23,792	BARCELONA	
69.08%	1.26%	13,108	1.77%	22,164	ELEFThERIOS VENIZELOS	





תנועת נוסעים בטיסות בינ"ל

התפלגות על פי יעד ראשון לחודש פברואר

פברואר 2017			פברואר 2018			יעדים
שיעור השינוי	שיעור מסה"כ	נוסעים	שיעור מסה"כ	נוסעים		
9.89%	1.69%	17,512	1.54%	19,245	VIENNA	
-0.40%	1.86%	19,295	1.53%	19,217	PRAGUE-RUZYNE	
20.95%	1.45%	15,005	1.45%	18,150	MILAN-MALPENSA	
27.31%	1.36%	14,159	1.44%	18,026	PARIS-ORLY	
-5.70%	1.83%	18,988	1.43%	17,904	BANGKOK INTL.- SUVARNA BHUM	
-4.09%	1.76%	18,196	1.39%	17,450	BRUSSELS	
1.65%	1.60%	16,633	1.35%	16,908	LARNACA	
12.12%	1.24%	12,894	1.15%	14,458	TORONTO	
83.84%	0.74%	7,739	1.13%	14,228	HONG KONG INT'L	
15.45%	1.03%	10,668	0.98%	12,317	GENEVA	
25.37%	0.85%	8,848	0.88%	11,093	BERLIN TEGEL	
32.34%	0.80%	8,288	0.87%	10,969	AMMAN (QUEEN ALIA INT'L)	
41.27%	0.74%	7,698	0.87%	10,875	ADDIS ABABA	
6.98%	0.94%	9,813	0.84%	10,498	SAN FRANCISCO	
11.49%	0.76%	7,882	0.70%	8,788	ANTALYA	
		4	0.66%	8,359	PAPHOS	
111.22%	0.36%	3,787	0.64%	7,999	VENICE	
-17.93%	0.93%	9,647	0.63%	7,917	BEIJING	
-24.42%	1.00%	10,338	0.62%	7,813	MOSCOW-DOMODEDOVO	
49.45%	0.43%	4,517	0.54%	6,751	TBILISI	
5.25%	0.61%	6,392	0.53%	6,728	KATOWICE	
			0.50%	6,283	KRAKOW	





תנועת נוסעים בטיסות בינ"ל

התפלגות על פי יעד ראשון לחודש פברואר

פברואר 2017			פברואר 2018			יעדים
שיעור השינוי	שיעור מסה"כ	נוסעים	שיעור מסה"כ	נוסעים		
2.15%	0.58%	6,087	0.49%	6,218	MUMBAI	
26.58%	0.45%	4,680	0.47%	5,924	ST. PETERSBURG	
33.92%	0.42%	4,395	0.47%	5,886	ODESSA	
0.50%	0.55%	5,734	0.46%	5,763	LOS ANGELES	
			0.45%	5,730	MIAMI INTERNATIONAL	
	0.02%	263	0.45%	5,720	MOSCOW-ZHUKOVSKY INTL AIR	
11.92%	0.48%	4,973	0.44%	5,566	BASEL	
			0.44%	5,526	BERGAMO	
108.14%	0.23%	2,383	0.39%	4,960	CLUJ NAPOCA	
			0.38%	4,809	WROCLAW	
28.43%	0.35%	3,658	0.37%	4,698	TASHKENT	
12.73%	0.38%	4,028	0.36%	4,541	VARNA	
160.65%	0.16%	1,736	0.36%	4,525	GRENOBLE-SAUNT GEOIRS	
4.75%	0.41%	4,273	0.35%	4,476	JOHANNESBURG	
-19.79%	0.53%	5,496	0.35%	4,408	BELGRADE	
-11.77%	0.47%	4,867	0.34%	4,294	INCHEON INTL AIRPORT	
14.26%	0.35%	3,715	0.33%	4,245	RIGA	
			0.33%	4,229	LUBLIN	
19.98%	0.33%	3,467	0.33%	4,160	LONDON - GATWICK	
-16.31%	0.47%	4,947	0.33%	4,140	ROVANIEMI	
			0.32%	4,071	SHANGHAI PUDONG	
112.41%	0.18%	1,868	0.31%	3,968	BAKU HEYDAR ALIYEV INT'L	





תנועת נוסעים בטיסות בינ"ל

התפלגות על פי יעד ראשון לחודש פברואר

פברואר 2017			פברואר 2018			יעדים
שיעור השינוי	שיעור מסה"כ	נוסעים	שיעור מסה"כ	נוסעים		
52.29%	0.24%	2,528	0.30%	3,850	LYON - SATOLAS	
			0.29%	3,651	GDANSK	
			0.29%	3,646	POZNAN	
14.92%	0.30%	3,162	0.29%	3,634	BOSTON-LOGAN INT	
46.89%	0.23%	2,397	0.28%	3,521	DUSSELDORF	
15.58%	0.29%	3,028	0.28%	3,500	IASI	
		9	0.26%	3,299	REYKJAVIK	
2.85%	0.30%	3,157	0.25%	3,247	ZANZIBAR	
21.37%	0.24%	2,559	0.24%	3,106	VILNIUS INTL	
110.94%	0.13%	1,425	0.24%	3,006	STOCKHOLM-ARLANDA	
-14.55%	0.33%	3,483	0.23%	2,976	MARSEILLE	
-42.92%	0.49%	5,125	0.23%	2,925	MANCHESTER	
-0.77%	0.27%	2,842	0.22%	2,820	COPENHAGEN KASTRUP	
38.42%	0.19%	2,030	0.22%	2,810	MINSK	
			0.21%	2,718	KOSICE	
			0.20%	2,543	BADEN BADEN	
			0.19%	2,437	NAPLES-CAPODICHINO	
			0.18%	2,318	TIMISOARA	
8.21%	0.19%	2,032	0.17%	2,199	KHARKOV	
			0.16%	2,120	EINDHOVEN	
			0.16%	2,101	DEBRECEN	
2.59%	0.19%	2,042	0.16%	2,095	LVOV	





תנועת נוסעים בטיסות בינ"ל

התפלגות על פי יעד ראשון לחודש פברואר

פברואר 2017			פברואר 2018			יעדים
שיעור השינוי	שיעור מסה"כ	נוסעים	שיעור מסה"כ	נוסעים		
-26.63%	0.24%	2,497	0.14%	1,832	MALTA	
-3.52%	0.17%	1,789	0.13%	1,726	HELSINKI	
			0.13%	1,653	CRAIOVA	
4.23%	0.13%	1,393	0.11%	1,452	PLOVDIV	
6.28%	0.12%	1,321	0.11%	1,404	CAIRO INTERNATIONAL	
6.25%	0.12%	1,263	0.10%	1,342	HAMBURG	
			0.10%	1,321	RZESZOW-JASIONKA	
7.97%	0.11%	1,191	0.10%	1,286	SALZBURG	
			0.10%	1,273	NURNBERG	
		2	0.09%	1,126	SOCHI	
5.96%	0.10%	1,039	0.08%	1,101	DNEPROPETROVSK	
120.56%	0.04%	457	0.08%	1,008	VINITSA	
-22.72%	0.11%	1,175	0.07%	908	ROSTOV	
43.47%	0.05%	552	0.06%	792	KRASNODAR	
20.53%	0.46%	4,778	0.46%	5,759		אחרים
20.86%		1,033,619		1,249,305		סה"כ





תנועת נוסעים מצטברת בטיסות בינ"ל

התפלגות על פי יעד ראשון

מצטבר 2017			מצטבר 2018		יעדים
שיעור השינוי	שיעור מסה"כ	נוסעים	שיעור מסה"כ	נוסעים	
45.64%	4.61%	99,718	5.70%	145,239	ISTANBUL-ATATURK
0.31%	5.04%	109,148	4.30%	109,489	PARIS-CHARLES DE GAULLE
14.65%	4.01%	86,846	3.91%	99,573	ROME - FIUMICINO
7.24%	4.07%	87,970	3.70%	94,343	NEW YORK - NEWARK
-11.71%	4.93%	106,633	3.69%	94,145	MOSCOW
-4.85%	4.28%	92,529	3.45%	88,038	NEW YORK - J.F.KENNEDY
0.97%	3.93%	85,140	3.37%	85,972	LONDON - HEATHROW
2.07%	3.42%	74,064	2.96%	75,604	KIEV, KYIV-BORISPOL
22.18%	2.86%	61,823	2.96%	75,537	BUCHAREST - OTOPENI
7.77%	3.20%	69,220	2.92%	74,600	AMSTERDAM
1.34%	3.34%	72,349	2.87%	73,319	FRANKFURT
21.82%	2.51%	54,256	2.59%	66,096	MADRID
-5.58%	3.02%	65,350	2.42%	61,700	ZURICH
36.49%	1.94%	42,016	2.25%	57,351	LUTON
28.01%	1.97%	42,640	2.14%	54,584	BUDAPEST
18.44%	2.05%	44,419	2.06%	52,611	ISTANBUL-SABIHA GOKCHEN
69.72%	1.42%	30,750	2.04%	52,189	WARSAW
15.49%	2.01%	43,484	1.97%	50,220	BERLIN -SCHOENEFELD
2.80%	2.19%	47,511	1.91%	48,842	MUNICH
10.33%	1.98%	42,871	1.85%	47,301	BARCELONA
23.69%	1.70%	36,914	1.79%	45,662	SOFIA
46.82%	1.42%	30,886	1.78%	45,348	ELEFTHERIOS VENIZELOS





תנועת נוסעים מצטברת בטיסות בינ"ל

התפלגות על פי יעד ראשון

2017 מצטבר		2018 מצטבר		יעדים
שיעור השינוי	שיעור מסה"כ	נוסעים	שיעור מסה"כ	
-1.63%	1.93%	41,915	1.61%	41,231 PRAGUE-RUZYNE
-8.03%	1.87%	40,595	1.46%	37,333 BANGKOK INTL.-SUARNABHUM
20.46%	1.43%	30,988	1.46%	37,331 MILAN-MALPENSA
23.87%	1.38%	29,924	1.45%	37,069 PARIS-ORLY
-0.26%	1.63%	35,231	1.38%	35,139 VIENNA
-8.32%	1.71%	37,105	1.33%	34,016 BRUSSELS
0.51%	1.51%	32,738	1.29%	32,906 LARNACA
82.36%	0.80%	17,425	1.24%	31,777 HONG KONG INT'L
13.99%	1.28%	27,700	1.24%	31,577 TORONTO
20.26%	0.95%	20,672	0.97%	24,862 ANTALYA
7.06%	1.03%	22,351	0.93%	23,931 GENEVA
36.64%	0.80%	17,351	0.93%	23,710 ADDIS ABABA
22.25%	0.87%	18,837	0.90%	23,030 AMMAN (QUEEN ALIA INT'L)
4.64%	0.98%	21,265	0.87%	22,252 SAN FRANCISCO
-23.35%	1.09%	23,682	0.71%	18,152 MOSCOW-DOMODEDOVO
		4	0.68%	17,437 PAPHOS
-21.99%	0.96%	20,789	0.63%	16,217 BEIJING
38.36%	0.49%	10,712	0.58%	14,822 TBILISI
131.20%	0.29%	6,373	0.57%	14,735 VENICE
3.05%	0.59%	12,847	0.51%	13,240 LOS ANGELES
-24.78%	0.81%	17,579	0.51%	13,222 BERLIN TEGEL
26.71%	0.48%	10,395	0.51%	13,172 ODESSA





תנועת נוסעים מצטברת בטיסות בינ"ל

התפלגות על פי יעד ראשון

מצטבר 2017			מצטבר 2018		יעדים
שיעור השינוי	שיעור מסה"כ	נוסעים	שיעור מסה"כ	נוסעים	
2.86%	0.59%	12,766	0.51%	13,132	MUMBAI
	0.01%	263	0.49%	12,559	MOSCOW-ZHUKOVSKY INTL AIR
25.18%	0.46%	9,986	0.49%	12,501	ST. PETERSBURG
			0.47%	12,185	MIAMI INTERNATIONAL
13.09%	0.46%	10,010	0.44%	11,321	BASEL
	0.01%	241	0.44%	11,258	KRAKOW
			0.43%	11,138	BERGAMO
53.24%	0.31%	6,703	0.40%	10,272	VARNA
-3.38%	0.48%	10,508	0.39%	10,152	KATOWICE
-18.74%	0.55%	12,086	0.38%	9,820	BELGRADE
			0.38%	9,725	WROCLAW
19.41%	0.37%	8,080	0.37%	9,649	TASHKENT
14.08%	0.37%	8,024	0.35%	9,154	GRENOBLE-SAUNT GEOIRS
-1.07%	0.42%	9,170	0.35%	9,071	JOHANNESBURG
73.59%	0.23%	5,108	0.34%	8,867	CLUJ NAPOCA
8.99%	0.36%	7,783	0.33%	8,483	BOSTON-LOGAN INT
-9.85%	0.43%	9,395	0.33%	8,469	INCHEON INTL AIRPORT
2.34%	0.37%	8,138	0.32%	8,329	RIGA
			0.32%	8,264	LUBLIN
112.01%	0.17%	3,821	0.31%	8,101	BAKU HEYDAR ALIYEV INT`L
			0.31%	7,935	SHANGHAI PUDONG
20.93%	0.28%	6,142	0.29%	7,428	IASI





תנועת נוסעים מצטברת בטיסות בינ"ל

התפלגות על פי יעד ראשון

2017 מצטבר		2018 מצטבר		יעדים
שיעור השינוי	שיעור מסה"כ	נוסעים	שיעור מסה"כ	
33.46%	0.24%	5,372	0.28%	7,170 LYON - SATOLAS
3.09%	0.31%	6,878	0.27%	7,091 LONDON - GATWICK
30.34%	0.25%	5,407	0.27%	7,048 VILNIUS INTL
-3.32%	0.33%	7,221	0.27%	6,981 ZANZIBAR
			0.27%	6,947 GDANSK
		9	0.26%	6,847 REYKJAVIK
28.95%	0.24%	5,302	0.26%	6,837 DUSSELDORF
			0.25%	6,463 POZNAN
-41.10%	0.49%	10,687	0.24%	6,294 MANCHESTER
28.85%	0.21%	4,703	0.23%	6,060 MINSK
-9.82%	0.30%	6,546	0.23%	5,903 MARSEILLE
81.60%	0.14%	3,147	0.22%	5,715 STOCKHOLM-ARLANDA
-10.95%	0.27%	5,914	0.20%	5,266 COPENHAGEN KASTRUP
			0.20%	5,238 BADEN BADEN
			0.20%	5,196 KOSICE
		16	0.19%	5,021 NAPLES-CAPODICHINO
6.43%	0.20%	4,457	0.18%	4,744 KHARKOV
2.41%	0.20%	4,464	0.17%	4,572 LVOV
			0.16%	4,155 DEBRECEN
-16.31%	0.22%	4,947	0.16%	4,140 ROVANIEMI
			0.16%	4,136 TIMISOARA
			0.13%	3,463 EINDHOVEN





תנועת נוסעים מצטברת בטיסות בינ"ל

התפלגות על פי יעד ראשון

2017 מצטבר		2018 מצטבר		יעדים
שיעור השינוי	שיעור מסה"כ	נוסעים	שיעור מסה"כ	
1.56%	0.14%	3,188	0.12%	3,238 HELSINKI
15.65%	0.12%	2,715	0.12%	3,140 CAIRO INTERNATIONAL
-32.33%	0.19%	4,274	0.11%	2,892 MALTA
			0.11%	2,884 CRAIOVA
4.62%	0.11%	2,421	0.09%	2,533 HAMBURG
		2	0.09%	2,482 SOCHI
3.68%	0.10%	2,362	0.09%	2,449 PLOVDIV
6.93%	0.10%	2,236	0.09%	2,391 SALZBURG
-2.48%	0.10%	2,375	0.09%	2,316 DNEPROPETROVSK
			0.08%	2,275 NURNBERG
77.64%	0.05%	1,221	0.08%	2,169 VINITSA
-15.27%	0.11%	2,449	0.08%	2,075 ROSTOV
33.35%	0.05%	1,274	0.06%	1,699 KRASNODAR
130.76%	0.03%	728	0.06%	1,680 RZESZOW-JASIONKA
41.53%	0.45%	9,827	0.54%	13,909 אחרים
17.80%		2,161,381		2,546,156 סה"כ



פעילות מטענים





שינוע מטענים

התפלגות עפ"י גורם משנע

שיעור השינוי	פברואר 2017 (טון)	פברואר 2018 (טון)	הגורם המשנע
20.91%	5,791	7,002	מטען במטוסי נוסעים - נכנס
7.36%	5,501	5,906	מטען במטוסי נוסעים - יוצא
14.31%	11,292	12,908	סה"כ מטען במטוסי נוסעים
0.23%	8,150	8,169	מטען במטוסי מטען - נכנס
-0.32%	6,220	6,200	מטען במטוסי מטען - יוצא
	14,370	14,369	סה"כ מטען במטוסי מטען
6.29%	25,662	27,277	סה"כ

התפלגות עפ"י חודשים

שיעור השינוי	2017 (טון)	2018 (טון)	חודש
4.61%	26,434	27,653	ינואר
6.29%	25,662	27,277	פברואר
5.43%	52,096	54,930	סה"כ



שינוע מטענים במטוסי נוסעים

התפלגות עפ"י חברות תעופה לחודש פברואר

		פברואר 2017				פברואר 2018					
שיעור	שיעור	מטען	מטען	מטען	שיעור	מטען	מטען	מטען	חברת תעופה		
השינוי	מסה"כ	(טון)	יוצא	נכנס	מסה"כ	(טון)	יוצא	נכנס			
			(טון)	(טון)			(טון)	(טון)			
10.72%	38.23%	4,318	2,185	2,133	37.03%	4,781	2,486	2,295	EL AL ISRAEL AIRLINES	LY	
16.69%	12.41%	1,402	832	570	12.67%	1,636	972	664	UNITED AIRLINES	UA	
64.87%	6.75%	763	146	617	9.74%	1,258	314	944	TURKISH AIRLINES	TK	
-9.71%	9.29%	1,050	424	626	7.34%	948	310	638	SWISS INT'L AIRLINES	LX	
6.29%	5.62%	635	279	357	5.22%	675	318	358	BRITISH AIRWAYS PLC	BA	
-13.51%	4.91%	555	269	286	3.71%	480	174	306	AEROFLOT RUSSIAN AIRLINES	SU	
63.44%	2.56%	290	175	114	3.67%	474	181	293	HAINAN AIRLINES Co. Ltd	HU	
9.75%	3.99%	451	248	202	3.83%	495	252	243	AIR CANADA	AC	
					2.59%	335	196	139	CATHAY PACIFIC AIRWAYS Lt	CX	
-38.36%	4.45%	503	286	217	2.40%	310	119	190	DELTA AIRLINES	DL	
	0.01%	2	1	1	1.99%	257	26	231	AIR EUROPA	AEA	
-19.33%	1.87%	212	85	127	1.32%	171	79	93	IBERIA	IB	
-20.61%	1.71%	194	94	100	1.19%	154	78	76	KOREAN AIR	KE	
-31.25%	1.70%	192	96	96	1.02%	132	57	74	LUFTHANSA	LH	
-16.21%	1.31%	148	101	48	0.96%	124	77	48	PEGASUS AIRLINES	PC	
79.66%	0.52%	59	7	52	0.82%	106	38	68	ROYAL JORDANIAN	RJ	
35.61%	0.64%	73	53	20	0.76%	99	56	43	UKRAINE INTL AIR	PS	
12.65%	0.69%	79	63	16	0.68%	89	46	43	UZBEKISTAN AIR	HY	
-21.68%	0.73%	83	24	59	0.50%	65	8	56	BRUSSELS AIRLINES	SN	
26.31%	0.16%	19	6	13	0.18%	24	9	15	ETHIOPIAN AIRLINES	ET	
5.55%	0.31%	36	20	16	0.29%	38	12	25	TRAVEL SERVICE	QS	
20.83%	0.21%	24	12	12	0.22%	29	15	13	TAROM - RUMANIAN AIR TRAN	RO	





שינוע מטענים במטוסי נוסעים

התפלגות עפ"י חברות תעופה לחודש פברואר

		פברואר 2017				פברואר 2018					
שיעור שינוי	שיעור מסה"כ	מטען (טון)	מטען יוצא (טון)	מטען נכנס (טון)	שיעור מסה"כ	מטען (טון)	מטען יוצא (טון)	מטען נכנס (טון)	חברת תעופה	קוד	
-28.57%	0.30%	35	13	21	0.19%	25	7	17	AUSTRIAN AIRLINES	OS	
					0.25%	33	2	31	ATLAS GLOBAL	KK	
62.50%	0.14%	16	5	11	0.20%	26	10	15	LOT POLISH AIRLINES	LO	
-21.42%	0.24%	28	14	14	0.17%	22	14	8	AIR FRANCE	AF	
6.25%	0.14%	16	7	9	0.13%	17	2	16	AEGEAN AIRLINES	A3	
					0.12%	16	3	13	COBALT AIR	CO	
87.50%	0.07%	8	4	4	0.11%	15	6	9	AIR BALTIC	BT	
-50.00%	0.23%	26	5	21	0.10%	13	3	10	ALITALIA	AZ	
-25.00%	0.10%	12	12	1	0.06%	9	9	1	GEORGIAN AIRWAYS	A9	
40.00%	0.04%	5	2	3	0.05%	7	2	6	AIR SERBIA	JU	
125.00%	0.03%	4	3	2	0.06%	9	6	4	BELAVIA AIRLINE	B2	
	0.06%	7	2	5	0.05%	7	2	5	K.L.M.	KL	
-32.60%	0.40%	46	27	19	0.24%	31	16	14	אחרים		
14.31%		11,292	5,501	5,791		12,908	5,906	7,002	סה"כ		



שינוע מטענים מצטבר במטוסי נוסעים

התפלגות עפ"י חברות תעופה

		מצטבר 2017				מצטבר 2018					
שיעור שינוי	שיעור מסה"כ	מטען (טון)	מטען יוצא (טון)	מטען נכנס (טון)	שיעור מסה"כ	מטען (טון)	מטען יוצא (טון)	מטען נכנס (טון)	חברת תעופה		
6.56%	37.97%	9,020	4,597	4,423	36.44%	9,612	5,090	4,522	EL AL ISRAEL AIRLINES	LY	
9.03%	12.44%	2,956	1,730	1,226	12.22%	3,223	1,875	1,348	UNITED AIRLINES	UA	
56.67%	6.61%	1,572	334	1,238	9.33%	2,463	706	1,757	TURKISH AIRLINES	TK	
-15.50%	9.61%	2,283	968	1,315	7.31%	1,929	673	1,256	SWISS INT'L AIRLINES	LX	
18.10%	5.67%	1,348	554	794	6.03%	1,592	765	828	BRITISH AIRWAYS PLC	BA	
-3.69%	5.58%	1,326	530	796	4.84%	1,277	371	906	AEROFLOT RUSSIAN AIRLINES	SU	
56.08%	2.66%	633	343	290	3.74%	988	426	562	HAINAN AIRLINES Co. Ltd	HU	
6.68%	3.77%	897	507	390	3.62%	957	476	480	AIR CANADA	AC	
					2.44%	646	380	267	CATHAY PACIFIC AIRWAYS Lt	CX	
-45.22%	4.41%	1,048	598	450	2.17%	574	232	341	DELTA AIRLINES	DL	
	0.02%	5	1	4	2.04%	538	71	467	AIR EUROPA	AEA	
-15.47%	1.82%	433	161	272	1.38%	366	155	211	IBERIA	IB	
-16.12%	1.56%	372	180	192	1.18%	312	143	170	KOREAN AIR	KE	
-29.10%	1.69%	402	197	205	1.08%	285	119	166	LUFTHANSA	LH	
-8.64%	1.11%	266	184	82	0.92%	243	158	85	PEGASUS AIRLINES	PC	
44.96%	0.62%	149	28	121	0.81%	216	65	151	ROYAL JORDANIAN	RJ	
4.37%	0.67%	160	114	46	0.63%	167	106	61	UKRAINE INTL AIR	PS	
3.37%	0.62%	148	117	31	0.58%	153	82	71	UZBEKISTAN AIR	HY	
-23.29%	0.74%	176	44	132	0.51%	135	17	118	BRUSSELS AIRLINES	SN	
146.15%	0.16%	39	15	24	0.36%	96	64	31	ETHIOPIAN AIRLINES	ET	
	0.31%	74	39	35	0.28%	74	23	51	TRAVEL SERVICE	QS	
14.00%	0.21%	50	28	22	0.21%	57	31	25	TAROM - RUMANIAN AIR TRAN	RO	





שינוע מטענים מצטבר במטוסי נוסעים

התפלגות עפ"י חברות תעופה

		מצטבר 2017				מצטבר 2018					
שיעור שינוי	שיעור מסה"כ	מטען (טון)	מטען יוצא (טון)	מטען נכנס (טון)	שיעור מסה"כ	מטען (טון)	מטען יוצא (טון)	מטען נכנס (טון)	חברת תעופה	קוד	
-24.63%	0.29%	69	22	47	0.19%	52	13	38	AUSTRIAN AIRLINES	OS	
					0.19%	51	3	48	ATLAS GLOBAL	KK	
55.17%	0.12%	29	7	22	0.17%	45	14	32	LOT POLISH AIRLINES	LO	
-24.56%	0.23%	57	26	31	0.16%	43	27	16	AIR FRANCE	AF	
	0.14%	35	13	22	0.13%	35	6	29	AEGEAN AIRLINES	A3	
					0.13%	35	5	30	COBALT AIR	CO	
70.58%	0.07%	17	9	8	0.10%	29	12	17	AIR BALTIC	BT	
-48.83%	0.18%	43	12	31	0.08%	22	5	17	ALITALIA	AZ	
-8.69%	0.09%	23	20	3	0.07%	21	20	1	GEORGIAN AIRWAYS	A9	
100.00%	0.03%	8	4	4	0.06%	16	5	11	AIR SERBIA	JU	
75.00%	0.03%	8	5	3	0.05%	14	9	5	BELAVIA AIRLINE	B2	
-31.57%	0.07%	19	3	16	0.04%	13	3	10	K.L.M.	KL	
6.66%	0.37%	90	55	35	0.36%	96	39	57	אחרים		
11.01%		23,755	11,446	12,309		26,372	12,187	14,185	סה"כ		





שינוע מטענים במטוסי מטען

התפלגות עפ"י חברות תעופה לחודש פברואר

פברואר 2017		פברואר 2018								חברת תעופה	
שיעור שינוי	שיעור מסה"כ	מטען (טון)	מטען יוצא (טון)	מטען נכנס (טון)	שיעור מסה"כ	מטען (טון)	מטען יוצא (טון)	מטען נכנס (טון)			
-7.28%	36.59%	5,259	2,179	3,079	33.93%	4,876	2,397	2,479	C.A.L ISRAELI CARGO	ICL	
9.83%	19.31%	2,776	1,159	1,617	21.21%	3,049	1,162	1,888	EL AL ISRAEL AIRLINES	LY	
-12.09%	9.54%	1,372	493	878	8.39%	1,206	402	804	MNG CARGO AIRLINES	MNB	
-0.36%	7.71%	1,108	672	436	7.68%	1,104	561	543	SILK WAY WEST AIRLINES	AZG	
-1.81%	6.50%	935	424	512	6.38%	918	411	507	EUROPEAN AIR TRANSPORT	BCS	
-12.68%	7.24%	1,041	428	613	6.32%	909	344	565	LUFTHANSA	LH	
-4.48%	5.42%	780	343	437	5.18%	745	342	404	TURKISH AIRLINES	TK	
-4.01%	4.50%	648	328	321	4.32%	622	309	313	FEDERAL EXPRESS	FX	
23.71%	2.70%	388	150	238	3.34%	480	190	290	ASL Airlines Belgium	3V	
					2.81%	404	80	324	CARGOLOGICAIR	P3	
					0.25%	36	3	33	ROYAL JORDANIAN	RJ	
					0.06%	9		9	UKRAINE ALLIANCE	UKL	
-82.53%	0.43%	63	44	19	0.07%	11		11	אחרים		
		14,370	6,220	8,150		14,369	6,200	8,169	סה"כ		



שינוע מטענים מצטבר במטוסי מטען

התפלגות עפ"י חברות תעופה

		מצטבר 2017				מצטבר 2018					
שיעור שינוי	שיעור מסה"כ	מטען (טון)	מטען יוצא (טון)	מטען נכנס (טון)	שיעור מסה"כ	מטען (טון)	מטען יוצא (טון)	מטען נכנס (טון)	חברת תעופה		
-1.95%	34.32%	9,728	4,148	5,580	33.39%	9,538	4,612	4,927	C.A.L ISRAELI CARGO	ICL	
4.54%	21.51%	6,097	2,542	3,555	22.31%	6,374	2,450	3,924	EL AL ISRAEL AIRLINES	LY	
-14.28%	9.68%	2,745	982	1,762	8.23%	2,353	829	1,524	MNG CARGO AIRLINES	MN B	
-3.79%	7.52%	2,134	1,251	883	7.18%	2,053	1,110	943	SILK WAY WEST AIRLINES	AZG	
1.28%	6.87%	1,949	862	1,087	6.91%	1,974	872	1,102	EUROPEAN AIR TRANSPORT	BCS	
-6.94%	6.65%	1,886	806	1,080	6.14%	1,755	639	1,116	LUFTHANSA	LH	
1.32%	5.05%	1,433	606	827	5.08%	1,452	670	783	TURKISH AIRLINES	TK	
-4.70%	4.79%	1,359	660	699	4.53%	1,295	654	641	FEDERAL EXPRESS	FX	
14.08%	2.82%	802	307	495	3.20%	915	367	548	ASL Airlines Belgium	3V	
					1.89%	542	133	410	CARGOLOGICAIR	P3	
414.28%	0.02%	7	7		0.12%	36	3	33	ROYAL JORDANIAN	RJ	
250.00%	0.01%	4	4		0.04%	14		14	UKRAINE ALLIANCE	UKL	
30.10%	0.69%	196	84	112	0.89%	255	129	126		אחרים	
0.76%		28,341	12,261	16,081		28,558	12,467	16,090		סה"כ	

שינוע מטענים במטוסי מטען

התפלגות עפ"י מדינות לחודש פברואר

2017 פברואר						2018 פברואר			מדינות
שיעור השינוי	שיעור מסה"כ	מטען (טון)	מטען יוצא (טון)	מטען נכנס (טון)	שיעור מסה"כ	מטען (טון)	מטען יוצא (טון)	מטען נכנס (טון)	
-2.89%	51.73%	7,435	3,323	4,112	50.24%	7,220	3,511	3,709	BELGIUM
26.62%	12.62%	1,814	447	1,367	15.98%	2,297	659	1,638	GERMANY
-8.70%	17.03%	2,448	1,132	1,315	15.55%	2,235	1,027	1,208	TURKEY
-0.36%	7.71%	1,108	672	436	7.68%	1,104	561	543	AZERBAIJAN
-29.28%	5.72%	823		823	4.05%	582	87	495	CYPRUS
					3.14%	452		452	NORWAY
-1.91%	1.09%	157	76	81	1.07%	154	72	82	FRANCE
25.00%	0.83%	120	120		1.04%	150	150		AUSTRIA
-81.88%	2.65%	381	365	16	0.48%	69	69		ITALY
					0.42%	61	61		EGYPT
140.00%	0.10%	15	15		0.25%	36	3	33	JORDAN
					0.06%	9		9	MACEDONIA
-100.00%	0.48%	69	69						אחרים
		14,370	6,220	8,150		14,369	6,200	8,169	סה"כ

שינוע מטענים מצטבר במטוסי מטען

התפלגות עפ"י מדינות

מצטבר 2017					מצטבר 2018					מדינות
שיעור השינוי	שיעור מסה"כ	מטען (טון)	מטען יוצא (טון)	מטען נכנס (טון)	שיעור מסה"כ	מטען (טון)	מטען יוצא (טון)	מטען נכנס (טון)		
-4.97%	52.09%	14,764	6,641	8,123	49.12%	14,029	6,771	7,257	BELGIUM	
29.51%	12.57%	3,564	878	2,686	16.16%	4,616	1,422	3,194	GERMANY	
-7.69%	16.74%	4,746	2,156	2,590	15.34%	4,381	2,074	2,307	TURKEY	
-3.79%	7.52%	2,134	1,251	883	7.18%	2,053	1,110	943	AZERBAIJAN	
-24.32%	5.45%	1,546	39	1,507	4.09%	1,170	87	1,083	CYPRUS	
					2.74%	785		785	NORWAY	
4.43%	1.19%	338	154	184	1.23%	353	153	199	FRANCE	
13.43%	0.89%	253	253		1.00%	287	287		AUSTRIA	
-78.53%	2.79%	792	772	19	0.59%	170	169	1	ITALY	
					0.22%	65	65		EGYPT	
38.46%	0.09%	26	26		0.12%	36	3	33	JORDAN	
					0.04%	14		14	MACEDONIA	
237.07%	0.62%	178	89	90	2.10%	600	327	274	אחרים	
0.76%		28,341	12,261	16,081		28,558	12,467	16,090	סה"כ	

פעילות פנים ארצית

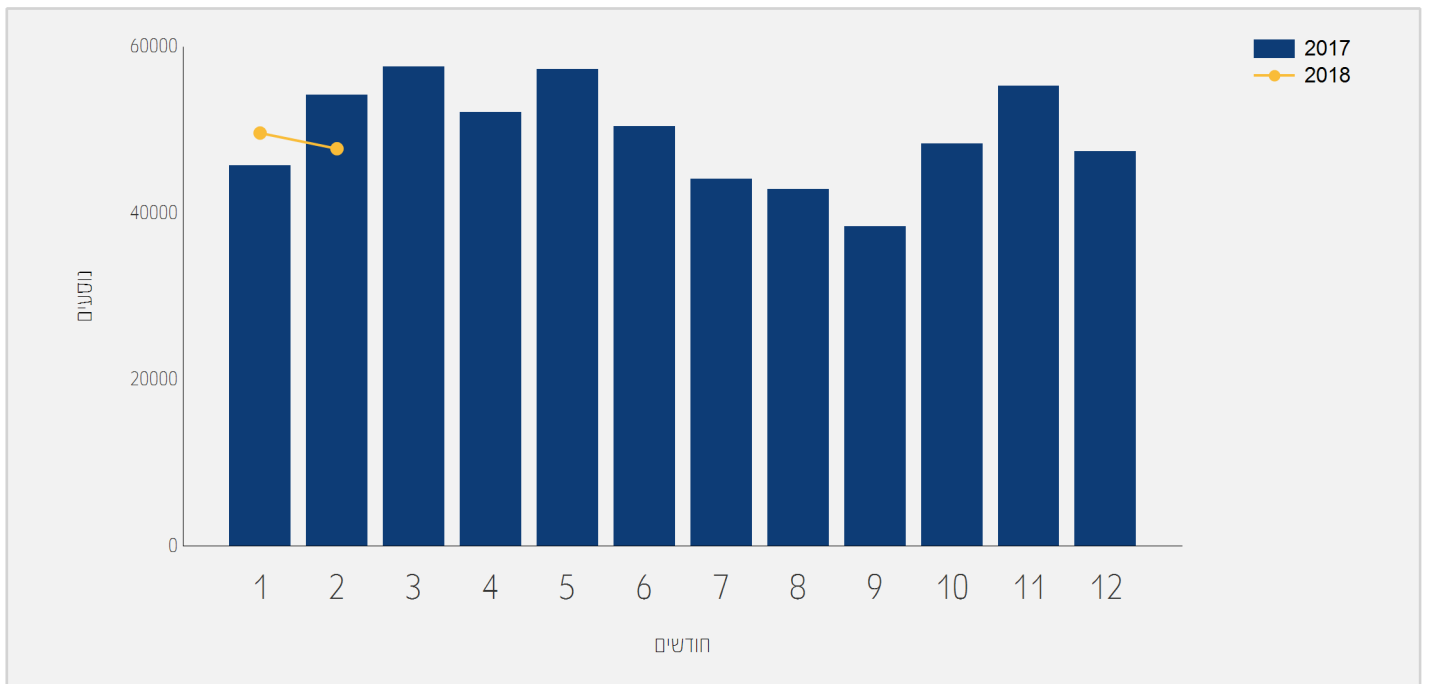




תנועת נוסעים בטיסות פנים ארציות

התפלגות על פי חודשים

שיעור השינוי	2017	2018	חודש
8.51%	45,737	49,632	ינואר
-11.87%	54,183	47,749	פברואר
-2.54%	99,920	97,381	סה"כ

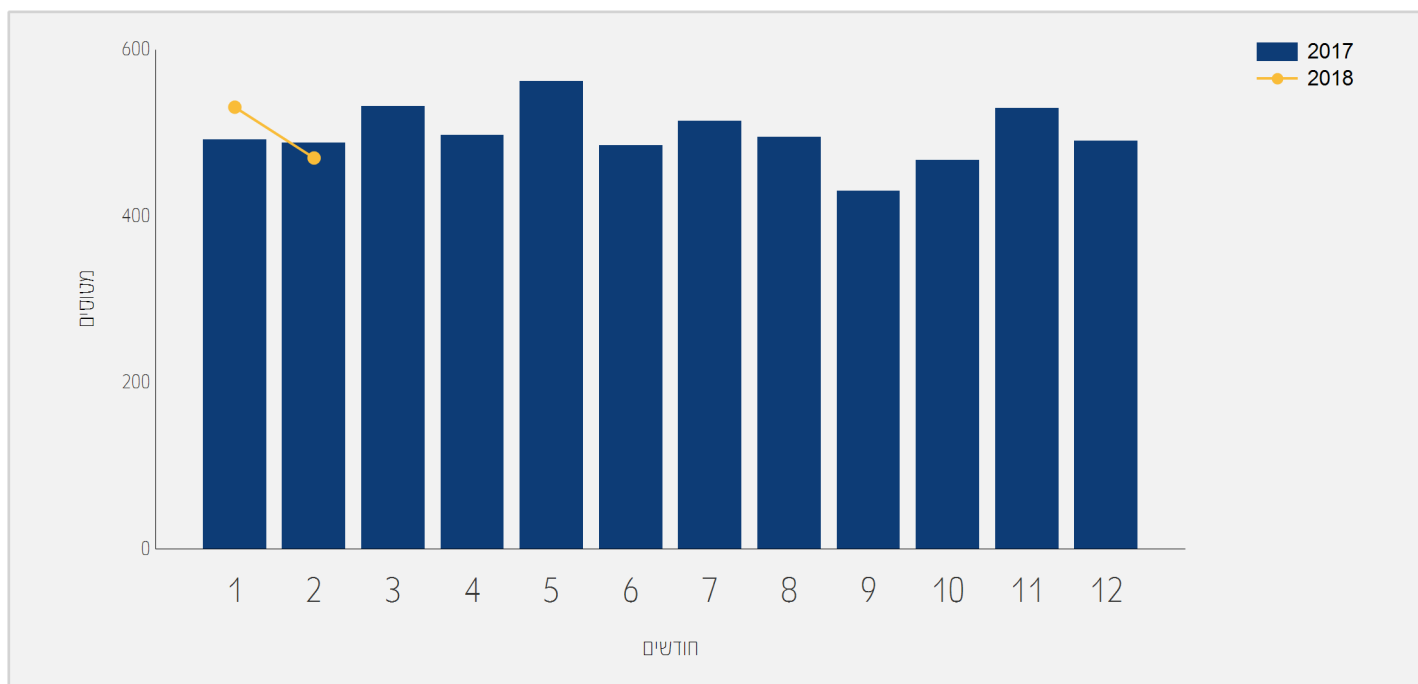




תנועת מטוסים בטיסות פנים ארציות

התפלגות על פי חודשים

שיעור השינוי	2017	2018	חודש
7.92%	492	531	ינואר
-3.68%	488	470	פברואר
2.14%	980	1,001	סה"כ





תנועת נוסעים בטיסות פנים ארציות

התפלגות עפ"י חברות תעופה לחודש פברואר

2017 פברואר			2018 פברואר		
שיעור השינוי	שיעור מסה"כ	נוסעים	שיעור מסה"כ	נוסעים	חברת תעופה
-26.09%	73.67%	39,921	61.78%	29,503	ARKIA ISRAELI AIRLINES IZ
27.99%	26.26%	14,232	38.14%	18,216	ISRAIR AIRLINES 6H
	0.05%	30	0.06%	30	אחרים
-11.87%		54,183		47,749	סה"כ

תנועת נוסעים מצטברת בטיסות פנים ארציות

התפלגות עפ"י חברות תעופה

2017 מצטבר			2018 מצטבר		
שיעור השינוי	שיעור מסה"כ	נוסעים	שיעור מסה"כ	נוסעים	חברת תעופה
-11.91%	72.15%	72,097	65.21%	63,507	ARKIA ISRAELI AIRLINES IZ
20.48%	27.76%	27,740	34.32%	33,422	ISRAIR AIRLINES 6H
444.57%	0.08%	83	0.46%	452	אחרים
-2.54%		99,920		97,381	סה"כ





תנועת נוסעים בטיסות פנים ארציות

התפלגות עפ"י יעדים לחודש פברואר

פברואר 2017			פברואר 2018			
שיעור השינוי	שיעור מסה"כ	נוסעים	שיעור מסה"כ	נוסעים	יעד	
-11.59%	98.24%	53,231	98.55%	47,060	EILAT-J.HOZMAN	
-27.62%	1.75%	952	1.44%	689	אחרים	
-11.87%		54,183		47,749	סה"כ	

תנועת נוסעים מצטברת בטיסות פנים ארציות

התפלגות עפ"י יעדים

מצטבר 2017			מצטבר 2018			
שיעור השינוי	שיעור מסה"כ	נוסעים	שיעור מסה"כ	נוסעים	יעד	
-3.05%	98.13%	98,055	97.61%	95,061	EILAT-J.HOZMAN	
24.39%	1.86%	1,865	2.38%	2,320	אחרים	
-2.54%		99,920		97,381	סה"כ	

