

ינואר 2018

דו"ח חודשי

נמל התעופה הבינלאומי בן-גוריון



רשות שדות התעופה

נמל התעופה הבינלאומי בן גוריון

הופק ע"י אגף תעשייה וניהול

דו"ח זה מוגן בזכויות יוצרים והינו רכוש של רשות שדות התעופה ורכושה בלבד. יודגש כי הנתונים בדו"ח מבוססים על דיווחי חברות התעופה ומתקבלים באחריותן. המידע נועד לשימוש אישי, על כן, אין לצטט ממנו או להעבירו לגורם שלישי כלשהו ללא אישור בכתב מרשות שדות התעופה, כמו כן אין לעשות שימוש מסחרי בדו"ח זה.

אדית יהושע

אחראית תיאום פעילות

טל. 03-9752017

Email: edity@iaa.gov.il

רחל להבה

רמ"ח תעשייה וניהול

טל. 03-9752019

Email: rachel@iaa.gov.il

יוסי צמח

רא"ג תעשייה וניהול

טל. 03-9752020

Email: yossiz@iaa.gov.il



שלום רב,

הנני מתכבד להגיש לעיונכם דו"ח המסכם את הפעילות התעופתית בנמל התעופה הבינלאומי בן-גוריון לחודש ינואר 2018.

במהלך החודש עברו בנתב"ג בסה"כ 1,346,707 נוסעים ב- 10,226 תנועות מטוסים בטיסות בינלאומיות ופנים ארציות.

תנועת הנוסעים הבינלאומית החודש עמדה על 1,297,075 נוסעים ומגלמת עליה של 15.01% לעומת ינואר 2017. תנועת המטוסים הבינלאומית החודש עמדה על 9,695 תנועות ומגלמת עליה של 14.22% בהשוואה לינואר 2017.

בתנועת הנוסעים הבינלאומית בטרמינל 3 עברו החודש 1,163,978 נוסעים. בתנועת הנוסעים הבינלאומית בטרמינל 1 המשמש עבור נוסעים יוצאים בלבד עברו החודש 133,097 נוסעים.

בטיסות הפנים ארציות עברו החודש בנתב"ג 49,632 נוסעים לעומת 45,737 בינואר 2017, עליה של 8.51%.

חברות התעופה הישראליות הטיסו במהלך החודש 409,726 נוסעים המהווים 31.58% מכלל נוסעים שעברו בנתב"ג, ירידה של -2.49% לעומת ינואר שעבר.

מבין חברות התעופה המובילות שפעלו בנמל החודש, נרשמה העלייה הגבוהה ביותר בפעילותן של החברות WIZZAIR, TURKISH AIRLINES, EASYJET, ביחס לינואר 2017.

היעד בעל נפח התנועה הגבוה ביותר, היה שדה התעופה ב ISTANBUL-ATATURK אליו וממנו טסו 71,033 נוסעים, עליה של 51.6% בהשוואה ל ינואר שעבר.

המדינה בעלת נפח הפעילות הגבוה ביותר הייתה UNITED STATES עם 130,327 נוסעים המהווים 10.04% מכלל הפעילות.

מבין המדינות המובילות העלייה הגבוהה ביותר לעומת ינואר שעבר נרשמה בתנועת הנוסעים ל- TURKEY, POLAND, ITALY.

שינוע המטענים החודש בנתב"ג עמד על 27,862 טון ומגלם עליה של 5.4% לעומת ינואר 2017. במטוסי נוסעים שונע 13,458 טון ובמטוסי מטען שונע 14,404 טון.

בהמשך הדו"ח מצויות טבלאות נוספות המפרטות את תנועות המטוסים, הנוסעים והמטען בנתב"ג.

בברכה

שמואל זכאי

מנהל נמל התעופה הבינלאומי בן גוריון



תוכן

פעילות תעופתית



1 סיכום פעילות תעופתית

2 - 4 סיכום פעילות בינלאומית

5 סיכום פעילות פנים ארצית

פעילות בינלאומית



7 - 8 התפלגות עפ"י חודשים

9 - 17 התפלגות עפ"י חברות תעופה

18 - 23 התפלגות עפ"י מדינות

24 - 33 התפלגות עפ"י יעד ראשון

פעילות מטענים



35 התפלגות עפ"י גורם משנע

35 התפלגות עפ"י חודשים

36 - 40 התפלגות עפ"י חברות תעופה

41 - 43 התפלגות עפ"י מדינות

פעילות פנים ארצית



45 - 46 התפלגות עפ"י חודשים

47 התפלגות עפ"י חברות תעופה

48 התפלגות עפ"י יעדים





נוסעים ומטוסים

פעילות תעופתית בנמל התעופה הבינלאומי בן גוריון

פעילות בינלאומית

מצטבר מתחילת שנה			חודש נוכחי			
שיעור השינוי	2017	2018	שיעור השינוי	ינואר 2017	ינואר 2018	
14.20%	4,251	4,855	14.20%	4,251	4,855	מטוסים נכנסים
14.23%	4,237	4,840	14.23%	4,237	4,840	מטוסים יוצאים
14.22%	8,488	9,695	14.22%	8,488	9,695	סה"כ מטוסים
12.43%	565,254	635,570	12.43%	565,254	635,570	נוסעים נכנסים
17.59%	562,508	661,505	17.59%	562,508	661,505	נוסעים יוצאים
-57.35%	863	368	-57.35%	863	368	נוסעים במעבר
15.01%	1,127,762	1,297,075	15.01%	1,127,762	1,297,075	סה"כ נוסעים

פעילות פנים ארצית

מצטבר מתחילת שנה			חודש נוכחי			
שיעור השינוי	2017	2018	שיעור השינוי	ינואר 2017	ינואר 2018	
7.92%	492	531	7.92%	492	531	מטוסים
8.51%	45,737	49,632	8.51%	45,737	49,632	נוסעים

סיכום פעילות בינלאומית ופנים ארצית

מצטבר מתחילת שנה			חודש נוכחי			
שיעור השינוי	2017	2018	שיעור השינוי	ינואר 2017	ינואר 2018	
13.87%	8,980	10,226	13.87%	8,980	10,226	מטוסים
14.75%	1,173,499	1,346,707	14.75%	1,173,499	1,346,707	נוסעים





נוסעים ומטוסים

פעילות תעופתית בינלאומית בנמל התעופה הבינלאומי בן גוריון עפ"י טרמינלים

טרמינל 3

מצטבר מתחילת שנה			חודש נוכחי			
שיעור השינוי	2017	2018	שיעור השינוי	ינואר 2017	ינואר 2018	
14.20%	4,251	4,855	14.20%	4,251	4,855	מטוסים נכנסים
5.86%	3,736	3,955	5.86%	3,736	3,955	מטוסים יוצאים
10.30%	7,987	8,810	10.30%	7,987	8,810	סה"כ מטוסים
12.43%	565,254	635,570	12.43%	565,254	635,570	נוסעים נכנסים
8.80%	485,656	528,408	8.80%	485,656	528,408	נוסעים יוצאים
-57.35%	863	368	-57.35%	863	368	נוסעים במעבר
10.75%	1,050,910	1,163,978	10.75%	1,050,910	1,163,978	סה"כ נוסעים

טרמינל 1

מצטבר מתחילת שנה			חודש נוכחי			
שיעור השינוי	2017	2018	שיעור השינוי	ינואר 2017	ינואר 2018	
76.64%	501	885	76.64%	501	885	מטוסים נכנסים
76.64%	501	885	76.64%	501	885	מטוסים יוצאים
76.64%	501	885	76.64%	501	885	סה"כ מטוסים
73.18%	76,852	133,097	73.18%	76,852	133,097	נוסעים נכנסים
73.18%	76,852	133,097	73.18%	76,852	133,097	נוסעים יוצאים
73.18%	76,852	133,097	73.18%	76,852	133,097	סה"כ נוסעים





נוסעים ומטוסים

פעילות תעופתית בינלאומית בנמל התעופה הבינלאומי בן גוריון עפ"י סוגי טיסות

טיסות סדיר ושכר

מצטבר מתחילת שנה			חודש נוכחי			
שיעור השינוי	2017	2018	שיעור השינוי	ינואר 2017	ינואר 2018	
14.81%	3,889	4,465	14.81%	3,889	4,465	מטוסים נכנסים
14.80%	3,876	4,450	14.80%	3,876	4,450	מטוסים יוצאים
14.81%	7,765	8,915	14.81%	7,765	8,915	סה"כ מטוסים
12.39%	564,437	634,378	12.39%	564,437	634,378	נוסעים נכנסים
17.57%	561,778	660,537	17.57%	561,778	660,537	נוסעים יוצאים
-57.35%	863	368	-57.35%	863	368	נוסעים במעבר
14.97%	1,126,215	1,294,915	14.97%	1,126,215	1,294,915	סה"כ נוסעים

טיסות פרטיות

מצטבר מתחילת שנה			חודש נוכחי			
שיעור השינוי	2017	2018	שיעור השינוי	ינואר 2017	ינואר 2018	
5.74%	174	184	5.74%	174	184	מטוסים נכנסים
8.18%	171	185	8.18%	171	185	מטוסים יוצאים
6.95%	345	369	6.95%	345	369	סה"כ מטוסים
1.37%	582	590	1.37%	582	590	נוסעים נכנסים
15.07%	504	580	15.07%	504	580	נוסעים יוצאים
7.73%	1,086	1,170	7.73%	1,086	1,170	סה"כ נוסעים





נוסעים ומטוסים

פעילות תעופתית בינלאומית בנמל התעופה הבינלאומי בן גוריון עפ"י סוגי טיסות

טיסות מטען

מטוסים נכנסים		מטוסים יוצאים		סה"כ מטוסים		נוסעים נכנסים		נוסעים יוצאים		סה"כ נוסעים	
שיעור השינוי	2017	2018	שיעור השינוי	ינואר 2017	ינואר 2018	שיעור השינוי	ינואר 2017	ינואר 2018	שיעור השינוי	ינואר 2017	ינואר 2018
4.59%	174	182	4.59%	174	182	4.59%	174	182	4.59%	174	182
5.11%	176	185	5.11%	176	185	5.11%	176	185	5.11%	176	185
4.85%	350	367	4.85%	350	367	4.85%	350	367	4.85%	350	367
54.79%	73	113	54.79%	73	113	54.79%	73	113	54.79%	73	113
29.00%	100	129	29.00%	100	129	29.00%	100	129	29.00%	100	129
39.88%	173	242	39.88%	173	242	39.88%	173	242	39.88%	173	242

טיסות אחר

מטוסים נכנסים		מטוסים יוצאים		סה"כ מטוסים		נוסעים נכנסים		נוסעים יוצאים		סה"כ נוסעים	
שיעור השינוי	2017	2018	שיעור השינוי	ינואר 2017	ינואר 2018	שיעור השינוי	ינואר 2017	ינואר 2018	שיעור השינוי	ינואר 2017	ינואר 2018
71.42%	14	24	71.42%	14	24	71.42%	14	24	71.42%	14	24
42.85%	14	20	42.85%	14	20	42.85%	14	20	42.85%	14	20
57.14%	28	44	57.14%	28	44	57.14%	28	44	57.14%	28	44
201.85%	162	489	201.85%	162	489	201.85%	162	489	201.85%	162	489
105.55%	126	259	105.55%	126	259	105.55%	126	259	105.55%	126	259
159.72%	288	748	159.72%	288	748	159.72%	288	748	159.72%	288	748





נוסעים ומטוסים

פעילות תעופתית פנים ארצית בנמל התעופה הבינלאומי בן גוריון עפ"י סוגי טיסות

טיסות סדירות

מצטבר מתחילת שנה			חודש נוכחי			
שיעור השינוי	2017	2018	שיעור השינוי	ינואר 2017	ינואר 2018	
5.01%	379	398	5.01%	379	398	מטוסים
7.81%	45,650	49,216	7.81%	45,650	49,216	נוסעים

טיסות פרטיות

מצטבר מתחילת שנה			חודש נוכחי			
שיעור השינוי	2017	2018	שיעור השינוי	ינואר 2017	ינואר 2018	
23.40%	47	58	23.40%	47	58	מטוסים
-56.81%	44	19	-56.81%	44	19	נוסעים

טיסות אחר

מצטבר מתחילת שנה			חודש נוכחי			
שיעור השינוי	2017	2018	שיעור השינוי	ינואר 2017	ינואר 2018	
13.63%	66	75	13.63%	66	75	מטוסים
823.25%	43	397	823.25%	43	397	נוסעים



פעילות בינלאומית

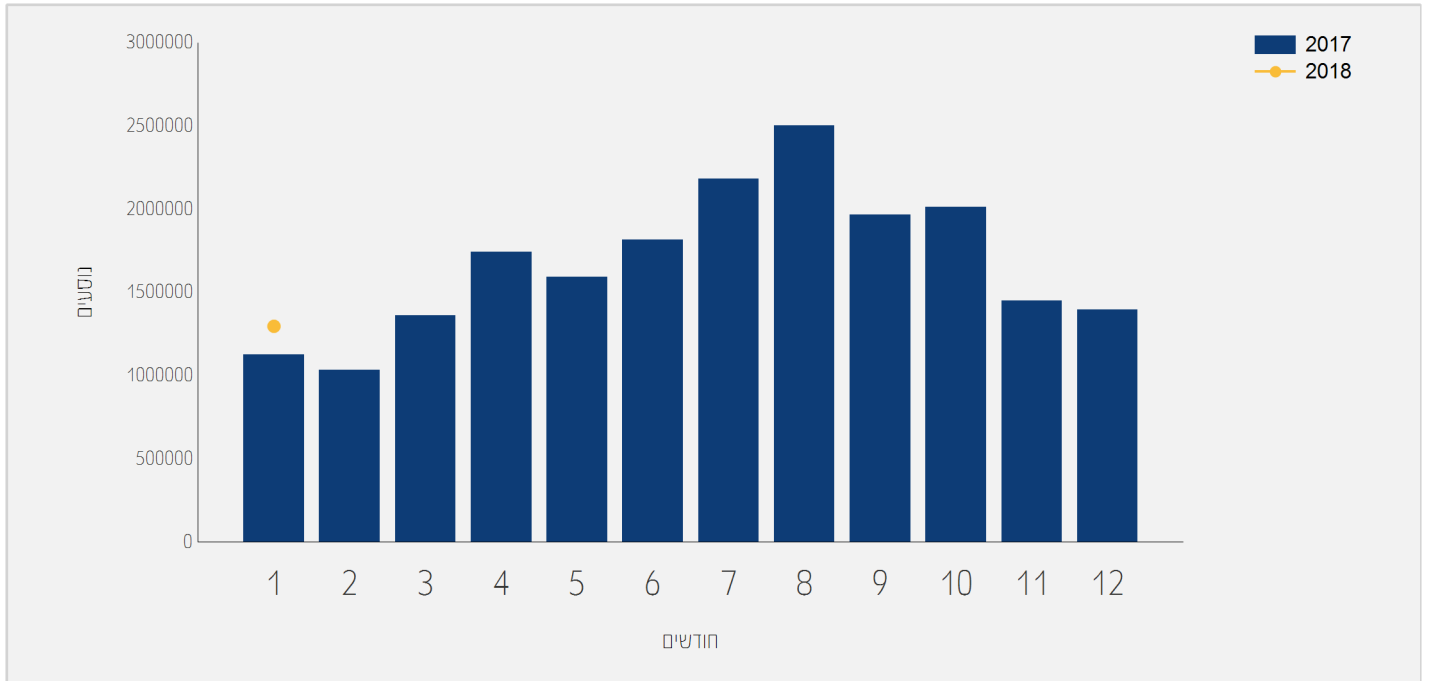




תנועת נוסעים בטיסות בינ"ל

התפלגות על פי חודשים

שיעור השינוי	2017	2018	חודש
15.01%	1,127,762	1,297,075	ינואר
15.01%	1,127,762	1,297,075	סה"כ

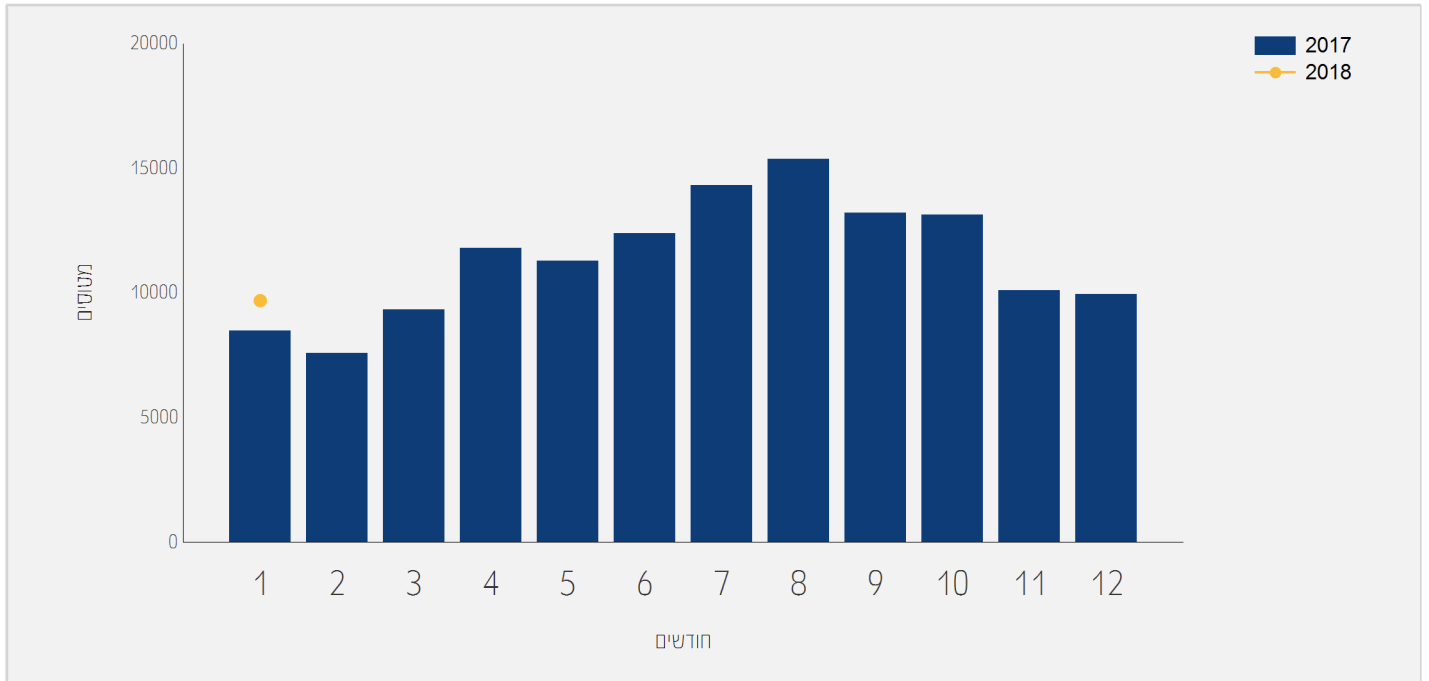




תנועת מטוסים בטיסות בינ"ל

התפלגות על פי חודשים

שיעור השינוי	2017	2018	חודש
14.22%	8,488	9,695	ינואר
14.22%	8,488	9,695	סה"כ





תנועת נוסעים בטיסות בינ"ל

התפלגות עפ"י חברות תעופה לחודש ינואר

ינואר 2017			ינואר 2018			חברת תעופה	
שיעור השינוי	שיעור מסה"כ	נוסעים	שיעור מסה"כ	נוסעים			
-2.39%	33.68%	379,833	28.58%	370,754	EL AL ISRAEL AIRLINES	LY	
89.11%	3.49%	39,422	5.74%	74,553	WIZZAIR	W6	
28.66%	5.03%	56,796	5.63%	73,078	EASYJET	EZY	
37.28%	4.44%	50,082	5.30%	68,754	TURKISH AIRLINES	TK	
-6.63%	4.80%	54,217	3.90%	50,618	AEROFLOT RUSSIAN AIRLINES	SU	
13.41%	3.76%	42,441	3.71%	48,135	UNITED AIRLINES	UA	
12.37%	3.60%	40,642	3.52%	45,672	LUFTHANSA	LH	
9.56%	3.52%	39,809	3.36%	43,615	UKRAINE INTL AIR	PS	
	0.01%	158	3.00%	38,961	RYANAIR	FR	
-16.18%	3.02%	34,068	2.20%	28,555	ALITALIA	AZ	
25.19%	1.78%	20,183	1.94%	25,268	PEGASUS AIRLINES	PC	
2.30%	2.10%	23,787	1.87%	24,336	AIR FRANCE	AF	
-9.36%	2.24%	25,277	1.76%	22,911	ISRAIR AIRLINES	6H	
2.63%	1.93%	21,778	1.72%	22,351	BRITISH AIRWAYS PLC	BA	
18.57%	1.65%	18,609	1.70%	22,065	TRANSAVIA FRANCE	TO	
-6.57%	2.06%	23,233	1.67%	21,705	SWISS INT'L AIRLINES	LX	
208.70%	0.53%	6,017	1.43%	18,575	LOT POLISH AIRLINES	LO	
17.33%	1.22%	13,789	1.24%	16,179	AEGEAN AIRLINES	A3	
-5.63%	1.50%	17,026	1.23%	16,066	DELTA AIRLINES	DL	
5.29%	1.14%	12,888	1.04%	13,570	IBERIA	IB	
32.96%	0.85%	9,653	0.98%	12,835	ETHIOPIAN AIRLINES	ET	





תנועת נוסעים בטיסות בינ"ל

התפלגות עפ"י חברות תעופה לחודש ינואר

ינואר 2017			ינואר 2018			חברת תעופה	
שיעור השינוי	שיעור מסה"כ	נוסעים	שיעור מסה"כ	נוסעים			
18.70%	0.93%	10,530	0.96%	12,500	ROYAL JORDANIAN	RJ	
37.69%	0.79%	9,001	0.95%	12,394	TRAVEL SERVICE	QS	
21.38%	0.89%	10,140	0.94%	12,308	AIR CANADA	AC	
-5.49%	1.04%	11,746	0.85%	11,101	BRUSSELS AIRLINES	SN	
-1.00%	0.98%	11,130	0.84%	11,018	TRANSAVIA	HV	
2.48%	0.87%	9,882	0.78%	10,128	K.L.M.	KL	
-21.96%	1.08%	12,204	0.73%	9,524	AUSTRIAN AIRLINES	OS	
-27.89%	1.09%	12,355	0.68%	8,909	ARKIA ISRAELI AIRLINES	IZ	
44.13%	0.54%	6,151	0.68%	8,866	TAROM - RUMANIAN AIR TRAN	RO	
68.69%	0.46%	5,220	0.67%	8,806	AIR EUROPA	AEA	
614.44%	0.10%	1,218	0.67%	8,702	URAL AIR	U6	
25.00%	0.61%	6,916	0.66%	8,645	HAINAN AIRLINES Co. Ltd	HU	
93.94%	0.36%	4,061	0.60%	7,876	GERMANIA FLUGGESELLSCHAFT	ST	
31.90%	0.52%	5,920	0.60%	7,809	VUELING AIRLINES S.A.	VY	
			0.56%	7,373	CATHAY PACIFIC AIRWAYS Lt	CX	
	0.04%	527	0.54%	7,021	ATLAS GLOBAL	KK	
3.93%	0.58%	6,574	0.52%	6,833	RUSSIYA AIRLINES	FV	
104.99%	0.23%	2,624	0.41%	5,379	BLUE AIR TRANSPORT AERIAN	OB	
-13.48%	0.54%	6,090	0.40%	5,269	CORENDON AIRLINES	CAI	
26.19%	0.36%	4,169	0.40%	5,261	TAILWIND AIRLINES	TWI	
11.96%	0.39%	4,422	0.38%	4,951	UZBEKISTAN AIR	HY	





תנועת נוסעים בטיסות בינ"ל

התפלגות עפ"י חברות תעופה לחדש ינואר

ינואר 2017			ינואר 2018			חברת תעופה	
שיעור השינוי	שיעור מסה"כ	נוסעים	שיעור מסה"כ	נוסעים			
21.88%	0.31%	3,550	0.33%	4,327	GEORGIAN AIRWAYS	A9	
-7.79%	0.40%	4,528	0.32%	4,175	KOREAN AIR	KE	
16.63%	0.27%	3,095	0.27%	3,610	BULGARIA AIR	FB	
			0.27%	3,541	WOW AIR	WW	
			0.27%	3,518	PEGAS FLY	KAR	
21.58%	0.23%	2,673	0.25%	3,250	BELAVIA AIRLINE	B2	
261.89%	0.07%	895	0.24%	3,239	FREE BIRD AIRLINES	FHY	
1.53%	0.24%	2,795	0.21%	2,838	AIR SERBIA	JU	
-43.49%	0.42%	4,794	0.20%	2,709	NORWEGIAN AIR SHUTTLE ASA	DY	
34.74%	0.16%	1,871	0.19%	2,521	TUS AIRWAYS	U8	
11.09%	0.14%	1,586	0.13%	1,762	AIR BALTIC	BT	
22.23%	0.12%	1,367	0.12%	1,671	AIR SINAI	4D	
			0.11%	1,555	COBALT AIR	CO	
8.07%	0.12%	1,399	0.11%	1,512	FINNAIR	AY	
			0.11%	1,428	CORENDON EUROPE	CXI	
-28.59%	0.17%	1,948	0.10%	1,391	AZERBAIJAN AIRLINES	J2	
106.55%	0.05%	671	0.10%	1,386	XL AIRWAYS FRANCE	XLF	
-40.91%	0.15%	1,767	0.08%	1,044	AIR MALTA	KM	
-4.12%	0.07%	897	0.06%	860	TANDEM AERO	TQ	
			0.06%	852	AIRCOMPANY ARMENIA	RM	
			0.05%	694	CYPRUS AIRWAYS	CY	





תנועת נוסעים בטיסות בינ"ל

התפלגות עפ"י חברות תעופה לחודש ינואר

ינואר 2017			ינואר 2018		חברת תעופה
שיעור השינוי	שיעור מסה"כ	נוסעים	שיעור מסה"כ	נוסעים	
-57.30%	2.06%	23,338	0.76%	9,963	אחרים
15.01%		1,127,762		1,297,075	סה"כ





תנועת נוסעים מצטברת בטיסות בינ"ל

התפלגות על פי חברות תעופה

2017 מצטבר		2018 מצטבר		חברת תעופה	
שיעור השינוי	שיעור מסה"כ	נוסעים	שיעור מסה"כ		
-2.39%	33.68%	379,833	28.58%	370,754	EL AL ISRAEL AIRLINES LY
89.11%	3.49%	39,422	5.74%	74,553	WIZZAIR W6
28.66%	5.03%	56,796	5.63%	73,078	EASYJET EZY
37.28%	4.44%	50,082	5.30%	68,754	TURKISH AIRLINES TK
-6.63%	4.80%	54,217	3.90%	50,618	AEROFLOT RUSSIAN AIRLINES SU
13.41%	3.76%	42,441	3.71%	48,135	UNITED AIRLINES UA
12.37%	3.60%	40,642	3.52%	45,672	LUFTHANSA LH
9.56%	3.52%	39,809	3.36%	43,615	UKRAINE INTL AIR PS
	0.01%	158	3.00%	38,961	RYANAIR FR
-16.18%	3.02%	34,068	2.20%	28,555	ALITALIA AZ
25.19%	1.78%	20,183	1.94%	25,268	PEGASUS AIRLINES PC
2.30%	2.10%	23,787	1.87%	24,336	AIR FRANCE AF
-9.36%	2.24%	25,277	1.76%	22,911	ISRAIR AIRLINES 6H
2.63%	1.93%	21,778	1.72%	22,351	BRITISH AIRWAYS PLC BA
18.57%	1.65%	18,609	1.70%	22,065	TRANSAVIA FRANCE TO
-6.57%	2.06%	23,233	1.67%	21,705	SWISS INT'L AIRLINES LX
208.70%	0.53%	6,017	1.43%	18,575	LOT POLISH AIRLINES LO
17.33%	1.22%	13,789	1.24%	16,179	AEGEAN AIRLINES A3
-5.63%	1.50%	17,026	1.23%	16,066	DELTA AIRLINES DL
5.29%	1.14%	12,888	1.04%	13,570	IBERIA IB
32.96%	0.85%	9,653	0.98%	12,835	ETHIOPIAN AIRLINES ET





תנועת נוסעים מצטברת בטיסות בינ"ל

התפלגות על פי חברות תעופה

2017 מצטבר		2018 מצטבר		חברת תעופה	
שיעור השינוי	שיעור מסה"כ	נוסעים	שיעור מסה"כ		
18.70%	0.93%	10,530	0.96%	12,500	ROYAL JORDANIAN RJ
37.69%	0.79%	9,001	0.95%	12,394	TRAVEL SERVICE QS
21.38%	0.89%	10,140	0.94%	12,308	AIR CANADA AC
-5.49%	1.04%	11,746	0.85%	11,101	BRUSSELS AIRLINES SN
-1.00%	0.98%	11,130	0.84%	11,018	TRANSAVIA HV
2.48%	0.87%	9,882	0.78%	10,128	K.L.M. KL
-21.96%	1.08%	12,204	0.73%	9,524	AUSTRIAN AIRLINES OS
-27.89%	1.09%	12,355	0.68%	8,909	ARKIA ISRAELI AIRLINES IZ
44.13%	0.54%	6,151	0.68%	8,866	TAROM - RUMANIAN AIR TRAN RO
68.69%	0.46%	5,220	0.67%	8,806	AIR EUROPA AEA
614.44%	0.10%	1,218	0.67%	8,702	URAL AIR U6
25.00%	0.61%	6,916	0.66%	8,645	HAINAN AIRLINES Co. Ltd HU
93.94%	0.36%	4,061	0.60%	7,876	GERMANIA FLUGGESELLSCHAFT ST
31.90%	0.52%	5,920	0.60%	7,809	VUELING AIRLINES S.A. VY
			0.56%	7,373	CATHAY PACIFIC AIRWAYS Lt CX
	0.04%	527	0.54%	7,021	ATLAS GLOBAL KK
3.93%	0.58%	6,574	0.52%	6,833	RUSSIYA AIRLINES FV
104.99%	0.23%	2,624	0.41%	5,379	BLUE AIR TRANSPORT AERIAN OB
-13.48%	0.54%	6,090	0.40%	5,269	CORENDON AIRLINES CAI
26.19%	0.36%	4,169	0.40%	5,261	TAILWIND AIRLINES TWI
11.96%	0.39%	4,422	0.38%	4,951	UZBEKISTAN AIR HY





תנועת נוסעים מצטברת בטיסות בינ"ל

התפלגות על פי חברות תעופה

2017 מצטבר		2018 מצטבר		חברת תעופה	
שיעור השינוי	שיעור מסה"כ	נוסעים	שיעור מסה"כ	נוסעים	
21.88%	0.31%	3,550	0.33%	4,327	GEORGIAN AIRWAYS A9
-7.79%	0.40%	4,528	0.32%	4,175	KOREAN AIR KE
16.63%	0.27%	3,095	0.27%	3,610	BULGARIA AIR FB
			0.27%	3,541	WOW AIR WW
			0.27%	3,518	PEGAS FLY KAR
21.58%	0.23%	2,673	0.25%	3,250	BELAVIA AIRLINE B2
261.89%	0.07%	895	0.24%	3,239	FREE BIRD AIRLINES FHY
1.53%	0.24%	2,795	0.21%	2,838	AIR SERBIA JU
-43.49%	0.42%	4,794	0.20%	2,709	NORWEGIAN AIR SHUTTLE ASA DY
34.74%	0.16%	1,871	0.19%	2,521	TUS AIRWAYS U8
11.09%	0.14%	1,586	0.13%	1,762	AIR BALTIC BT
22.23%	0.12%	1,367	0.12%	1,671	AIR SINAI 4D
			0.11%	1,555	COBALT AIR CO
8.07%	0.12%	1,399	0.11%	1,512	FINNAIR AY
			0.11%	1,428	CORENDON EUROPE CXI
-28.59%	0.17%	1,948	0.10%	1,391	AZERBAIJAN AIRLINES J2
106.55%	0.05%	671	0.10%	1,386	XL AIRWAYS FRANCE XLF
-40.91%	0.15%	1,767	0.08%	1,044	AIR MALTA KM
-4.12%	0.07%	897	0.06%	860	TANDEM AERO TQ
			0.06%	852	AIRCOMPANY ARMENIA RM
			0.05%	694	CYPRUS AIRWAYS CY





תנועת נוסעים מצטברת בטיסות בינ"ל

התפלגות על פי חברות תעופה

2017 מצטבר		2018 מצטבר		חברת תעופה	
שיעור השינוי	שיעור מסה"כ	שיעור מסה"כ	נוסעים		
-57.30%	2.06%	23,338	0.76%	9,963	אחרים
15.01%		1,127,762		1,297,075	סה"כ





תנועת נוסעים בטיסות בינ"ל

התפלגות על פי חברות תעופה ישראליות לחודש ינואר

ינואר 2017			ינואר 2018				
שיעור השינוי	שיעור מסה"כ	נוסעים	שיעור מסה"כ	נוסעים	חברת תעופה		
-2.39%	33.68%	379,833	28.58%	370,754	EL AL ISRAEL AIRLINES	LY	
-9.36%	2.24%	25,277	1.76%	22,911	ISRAIR AIRLINES	6H	
-27.89%	1.09%	12,355	0.68%	8,909	ARKIA ISRAELI AIRLINES	IZ	
161.78%	0.24%	2,732	0.55%	7,152	אחרים		
-2.49%	37.25%	420,197	31.58%	409,726	סה"כ		

תנועת נוסעים מצטברת בטיסות בינ"ל

התפלגות על פי חברות תעופה ישראליות

מצטבר 2017			מצטבר 2018				
שיעור השינוי	שיעור מסה"כ	נוסעים	שיעור מסה"כ	נוסעים	חברת תעופה		
-2.39%	33.68%	379,833	28.58%	370,754	EL AL ISRAEL AIRLINES	LY	
-9.36%	2.24%	25,277	1.76%	22,911	ISRAIR AIRLINES	6H	
-27.89%	1.09%	12,355	0.68%	8,909	ARKIA ISRAELI AIRLINES	IZ	
161.78%	0.24%	2,732	0.55%	7,152	אחרים		
-2.49%	37.25%	420,197	31.58%	409,726	סה"כ		





תנועת נוסעים בטיסות בינ"ל

התפלגות על פי מדינות לחודש ינואר

ינואר 2017		ינואר 2018		מדינות	
שיעור השינוי	שיעור מסה"כ	נוסעים	שיעור מסה"כ		
4.54%	11.05%	124,662	10.04%	130,327	UNITED STATES
40.05%	7.26%	81,987	8.85%	114,828	TURKEY
-0.89%	8.63%	97,378	7.44%	96,505	GERMANY
3.56%	7.50%	84,605	6.75%	87,619	FRANCE
25.84%	5.95%	67,169	6.51%	84,531	ITALY
6.19%	6.69%	75,478	6.17%	80,155	RUSSIAN FEDERATION
5.83%	6.66%	75,190	6.13%	79,580	UNITED KINGDOM
6.92%	4.60%	51,936	4.28%	55,530	UKRAINE
11.93%	4.39%	49,533	4.27%	55,445	SPAIN
32.19%	3.35%	37,793	3.85%	49,962	ROMANIA
136.78%	1.83%	20,685	3.77%	48,980	POLAND
-5.15%	4.40%	49,725	3.63%	47,161	SWITZERLAND
13.34%	3.15%	35,539	3.10%	40,281	NETHERLANDS
41.01%	1.90%	21,430	2.32%	30,219	HUNGARY
42.65%	1.84%	20,828	2.29%	29,713	CHINA
31.55%	1.90%	21,518	2.18%	28,308	BULGARIA
55.70%	1.42%	16,105	1.93%	25,076	CYPRUS
30.84%	1.58%	17,898	1.80%	23,419	GREECE
-2.73%	2.00%	22,633	1.69%	22,014	CZECH REPUBLIC
-10.08%	1.91%	21,607	1.49%	19,429	THAILAND
18.58%	1.31%	14,806	1.35%	17,558	CANADA
-13.54%	1.74%	19,672	1.31%	17,007	AUSTRIA





תנועת נוסעים בטיסות בינ"ל

התפלגות על פי מדינות לחודש ינואר

ינואר 2017		ינואר 2018		מדינות
שיעור השינוי	שיעור מסה"כ	נוסעים	שיעור מסה"כ	
-12.16%	1.68%	19,055	1.29%	BELGIUM
32.96%	0.85%	9,653	0.98%	ETHIOPIA
14.25%	0.94%	10,679	0.94%	JORDAN
27.66%	0.56%	6,322	0.62%	GEORGIA
7.06%	0.59%	6,679	0.55%	INDIA
-17.87%	0.58%	6,590	0.41%	SERBIA
11.96%	0.39%	4,422	0.38%	UZBEKISTAN
-6.26%	0.43%	4,902	0.35%	SOUTH AFRICA
-7.79%	0.40%	4,528	0.32%	SOUTH KOREA
111.62%	0.17%	1,953	0.31%	AZERBAIJAN
-7.66%	0.39%	4,423	0.31%	LATVIA
38.41%	0.25%	2,848	0.30%	LITHUANIA
-11.43%	0.37%	4,216	0.28%	TANZANIA
			0.27%	ICELAND
21.58%	0.23%	2,673	0.25%	BELARUS
57.31%	0.15%	1,722	0.20%	SWEDEN
		30	0.19%	SLOVAKIA
-20.37%	0.27%	3,072	0.18%	DENMARK
55.96%	0.12%	1,426	0.17%	EGYPT
8.07%	0.12%	1,399	0.11%	FINLAND
-40.34%	0.15%	1,777	0.08%	MALTA
-4.00%	0.07%	898	0.06%	MOLDOVA





תנועת נוסעים בטיסות בינ"ל

התפלגות על פי מדינות לחודש ינואר

ינואר 2017		ינואר 2018		מדינות
שיעור השינוי	שיעור מסה"כ	שיעור מסה"כ	נוסעים	
		0.06%	852	ARMENIA
46.54%	0.02%	0.03%	466	אחרים
15.01%			1,297,075	סה"כ
			1,127,762	





תנועת נוסעים מצטברת בטיסות בינ"ל

התפלגות על פי מדינות

מדינות	מצטבר 2017		מצטבר 2018		
	שיעור השינוי	שיעור מסה"כ	נוסעים	שיעור מסה"כ	
UNITED STATES	4.54%	11.05%	124,662	10.04%	130,327
TURKEY	40.05%	7.26%	81,987	8.85%	114,828
GERMANY	-0.89%	8.63%	97,378	7.44%	96,505
FRANCE	3.56%	7.50%	84,605	6.75%	87,619
ITALY	25.84%	5.95%	67,169	6.51%	84,531
RUSSIAN FEDERATION	6.19%	6.69%	75,478	6.17%	80,155
UNITED KINGDOM	5.83%	6.66%	75,190	6.13%	79,580
UKRAINE	6.92%	4.60%	51,936	4.28%	55,530
SPAIN	11.93%	4.39%	49,533	4.27%	55,445
ROMANIA	32.19%	3.35%	37,793	3.85%	49,962
POLAND	136.78%	1.83%	20,685	3.77%	48,980
SWITZERLAND	-5.15%	4.40%	49,725	3.63%	47,161
NETHERLANDS	13.34%	3.15%	35,539	3.10%	40,281
HUNGARY	41.01%	1.90%	21,430	2.32%	30,219
CHINA	42.65%	1.84%	20,828	2.29%	29,713
BULGARIA	31.55%	1.90%	21,518	2.18%	28,308
CYPRUS	55.70%	1.42%	16,105	1.93%	25,076
GREECE	30.84%	1.58%	17,898	1.80%	23,419
CZECH REPUBLIC	-2.73%	2.00%	22,633	1.69%	22,014
THAILAND	-10.08%	1.91%	21,607	1.49%	19,429
CANADA	18.58%	1.31%	14,806	1.35%	17,558
AUSTRIA	-13.54%	1.74%	19,672	1.31%	17,007





תנועת נוסעים מצטברת בטיסות בינ"ל

התפלגות על פי מדינות

2017 מצטבר		2018 מצטבר		מדינות
שיעור השינוי	שיעור מסה"כ	נוסעים	שיעור מסה"כ	
-12.16%	1.68%	19,055	1.29%	16,737 BELGIUM
32.96%	0.85%	9,653	0.98%	12,835 ETHIOPIA
14.25%	0.94%	10,679	0.94%	12,201 JORDAN
27.66%	0.56%	6,322	0.62%	8,071 GEORGIA
7.06%	0.59%	6,679	0.55%	7,151 INDIA
-17.87%	0.58%	6,590	0.41%	5,412 SERBIA
11.96%	0.39%	4,422	0.38%	4,951 UZBEKISTAN
-6.26%	0.43%	4,902	0.35%	4,595 SOUTH AFRICA
-7.79%	0.40%	4,528	0.32%	4,175 SOUTH KOREA
111.62%	0.17%	1,953	0.31%	4,133 AZERBAIJAN
-7.66%	0.39%	4,423	0.31%	4,084 LATVIA
38.41%	0.25%	2,848	0.30%	3,942 LITHUANIA
-11.43%	0.37%	4,216	0.28%	3,734 TANZANIA
			0.27%	3,548 ICELAND
21.58%	0.23%	2,673	0.25%	3,250 BELARUS
57.31%	0.15%	1,722	0.20%	2,709 SWEDEN
		30	0.19%	2,478 SLOVAKIA
-20.37%	0.27%	3,072	0.18%	2,446 DENMARK
55.96%	0.12%	1,426	0.17%	2,224 EGYPT
8.07%	0.12%	1,399	0.11%	1,512 FINLAND
-40.34%	0.15%	1,777	0.08%	1,060 MALTA
-4.00%	0.07%	898	0.06%	862 MOLDOVA





תנועת נוסעים מצטברת בטיסות בינ"ל

התפלגות על פי מדינות

2017 מצטבר		2018 מצטבר		מדינות
שיעור השינוי	שיעור מסה"כ	נוסעים	שיעור מסה"כ	
			0.06%	852 ARMENIA
46.54%	0.02%	318	0.03%	466 אחרים
15.01%		1,127,762		1,297,075 סה"כ





תנועת נוסעים בטיסות בינ"ל

התפלגות על פי יעד ראשון לחודש ינואר

ינואר 2017		ינואר 2018		יעדים	
שיעור השינוי	שיעור מסה"כ	נוסעים	שיעור מסה"כ		
51.60%	4.15%	46,855	5.47%	71,033	ISTANBUL-ATATURK
1.90%	4.97%	56,075	4.40%	57,142	PARIS-CHARLES DE GAULLE
-6.61%	4.80%	54,222	3.90%	50,633	MOSCOW
4.49%	4.27%	48,215	3.88%	50,382	NEW YORK - NEWARK
4.17%	4.28%	48,311	3.88%	50,328	ROME - FIUMICINO
-7.14%	4.71%	53,164	3.80%	49,368	NEW YORK - J.F.KENNEDY
-3.69%	4.00%	45,129	3.35%	43,460	LONDON - HEATHROW
2.33%	3.45%	38,957	3.07%	39,866	KIEV, KYIV-BORISPOL
22.31%	2.83%	31,943	3.01%	39,072	BUCHAREST - OTOPENI
9.53%	3.15%	35,539	3.00%	38,926	AMSTERDAM
-1.15%	3.26%	36,787	2.80%	36,363	FRANKFURT
16.90%	2.41%	27,237	2.45%	31,841	MADRID
-9.78%	2.92%	32,997	2.29%	29,767	ZURICH
41.34%	1.86%	21,052	2.29%	29,755	LUTON
31.42%	1.90%	21,430	2.17%	28,165	BUDAPEST
24.94%	1.96%	22,187	2.13%	27,721	ISTANBUL-SABIHA GOKCHEN
10.79%	2.06%	23,237	1.98%	25,745	BERLIN -SCHOENEFELD
61.26%	1.38%	15,600	1.93%	25,158	WARSAW
-2.98%	2.17%	24,530	1.83%	23,799	MUNICH
7.11%	1.94%	21,948	1.81%	23,509	BARCELONA
30.40%	1.57%	17,778	1.78%	23,184	ELEFThERIOS VENIZELOS
-2.67%	2.00%	22,620	1.69%	22,014	PRAGUE-RUZYNE





תנועת נוסעים בטיסות בינ"ל

התפלגות על פי יעד ראשון לחודש ינואר

ינואר 2017		ינואר 2018		יעדים	
שיעור השינוי	שיעור מסה"כ	נוסעים	שיעור מסה"כ		
20.73%	1.58%	17,874	1.66%	21,580	SOFIA
-10.08%	1.91%	21,607	1.49%	19,429	BANGKOK INTL.-SUVARNABHUM
20.00%	1.41%	15,983	1.47%	19,181	MILAN-MALPENSA
20.79%	1.39%	15,765	1.46%	19,043	PARIS-ORLY
81.17%	0.85%	9,686	1.35%	17,549	HONG KONG INT'L
15.85%	1.31%	14,806	1.32%	17,153	TORONTO
-12.39%	1.67%	18,909	1.27%	16,566	BRUSSELS
25.67%	1.13%	12,790	1.23%	16,074	ANTALYA
-0.66%	1.42%	16,105	1.23%	15,998	LARNACA
-10.29%	1.57%	17,719	1.22%	15,894	VIENNA
32.96%	0.85%	9,653	0.98%	12,835	ADDIS ABABA
14.33%	0.93%	10,549	0.92%	12,061	AMMAN (QUEEN ALIA INT'L)
2.63%	1.01%	11,452	0.90%	11,754	SAN FRANCISCO
-0.59%	1.03%	11,683	0.89%	11,614	GENEVA
-22.51%	1.18%	13,344	0.79%	10,339	MOSCOW-DOMODEDOVO
			0.69%	9,078	PAPHOS
-25.50%	0.98%	11,142	0.63%	8,300	BEIJING
30.28%	0.54%	6,195	0.62%	8,071	TBILISI
5.11%	0.63%	7,113	0.57%	7,477	LOS ANGELES
21.43%	0.53%	6,000	0.56%	7,286	ODESSA
3.51%	0.59%	6,679	0.53%	6,914	MUMBAI
			0.52%	6,839	MOSCOW-ZHUKOVSKY INTL AIR





תנועת נוסעים בטיסות בינ"ל

התפלגות על פי יעד ראשון לחודש ינואר

ינואר 2017			ינואר 2018			יעדים
שיעור השינוי	שיעור מסה"כ	נוסעים	שיעור מסה"כ	נוסעים		
160.47%	0.22%	2,586	0.51%	6,736	VENICE	
23.95%	0.47%	5,306	0.50%	6,577	ST. PETERSBURG	
			0.49%	6,455	MIAMI INTERNATIONAL	
14.25%	0.44%	5,037	0.44%	5,755	BASEL	
114.24%	0.23%	2,675	0.44%	5,731	VARNA	
			0.43%	5,612	BERGAMO	
-17.87%	0.58%	6,590	0.41%	5,412	BELGRADE	
	0.02%	241	0.38%	4,975	KRAKOW	
11.96%	0.39%	4,422	0.38%	4,951	TASHKENT	
			0.37%	4,916	WROCLAW	
4.93%	0.40%	4,621	0.37%	4,849	BOSTON-LOGAN INT	
-23.37%	0.55%	6,288	0.37%	4,818	GRENOBLE-SAUNT GEOIRS	
-6.16%	0.43%	4,897	0.35%	4,595	JOHANNESBURG	
-7.79%	0.40%	4,528	0.32%	4,175	INCHEON INTL AIRPORT	
111.62%	0.17%	1,953	0.31%	4,133	BAKU HEYDAR ALIYEV INT`L	
-7.66%	0.39%	4,423	0.31%	4,084	RIGA	
			0.31%	4,035	LUBLIN	
38.41%	0.25%	2,848	0.30%	3,942	VILNIUS INTL	
26.14%	0.27%	3,114	0.30%	3,928	IASI	
43.37%	0.24%	2,725	0.30%	3,907	CLUJ NAPOCA	
			0.29%	3,864	SHANGHAI PUDONG	
-8.12%	0.36%	4,064	0.28%	3,734	ZANZIBAR	





תנועת נוסעים בטיסות בינ"ל

התפלגות על פי יעד ראשון לחודש ינואר

ינואר 2017			ינואר 2018			יעדים
שיעור השינוי	שיעור מסה"כ	נוסעים	שיעור מסה"כ	נוסעים		
			0.27%	3,548	REYKJAVIK	
-16.81%	0.36%	4,116	0.26%	3,424	KATOWICE	
-39.42%	0.49%	5,562	0.25%	3,369	MANCHESTER	
16.73%	0.25%	2,844	0.25%	3,320	LYON - SATOLAS	
14.14%	0.25%	2,905	0.25%	3,316	DUSSELDORF	
			0.25%	3,296	GDANSK	
21.58%	0.23%	2,673	0.25%	3,250	MINSK	
-14.07%	0.30%	3,411	0.22%	2,931	LONDON - GATWICK	
-4.44%	0.27%	3,063	0.22%	2,927	MARSEILLE	
			0.21%	2,817	POZNAN	
57.31%	0.15%	1,722	0.20%	2,709	STOCKHOLM-ARLANDA	
			0.20%	2,695	BADEN BADEN	
		16	0.19%	2,584	NAPLES-CAPODICHINO	
4.94%	0.21%	2,425	0.19%	2,545	KHARKOV	
			0.19%	2,478	KOSICE	
2.27%	0.21%	2,422	0.19%	2,477	LVOV	
-20.37%	0.27%	3,072	0.18%	2,446	COPENHAGEN KASTRUP	
-75.61%	0.77%	8,731	0.16%	2,129	BERLIN TEGEL	
			0.15%	2,054	DEBRECEN	
			0.14%	1,818	TIMISOARA	
24.53%	0.12%	1,394	0.13%	1,736	CAIRO INTERNATIONAL	
8.07%	0.12%	1,399	0.11%	1,512	HELSINKI	





תנועת נוסעים בטיסות בינ"ל

התפלגות על פי יעד ראשון לחודש ינואר

ינואר 2017		ינואר 2018		יעדים
שיעור השינוי	שיעור מסה"כ	נוסעים	שיעור מסה"כ	
			0.10%	1,356 SOCHI
			0.10%	1,343 EINDHOVEN
			0.09%	1,231 CRAIOVA
-9.05%	0.11%	1,336	0.09%	1,215 DNEPROPETROVSK
2.84%	0.10%	1,158	0.09%	1,191 HAMBURG
-8.39%	0.11%	1,274	0.08%	1,167 ROSTOV
51.96%	0.06%	764	0.08%	1,161 VINITSA
5.74%	0.09%	1,045	0.08%	1,105 SALZBURG
-40.34%	0.15%	1,777	0.08%	1,060 MALTA
			0.07%	1,002 NURNBERG
2.88%	0.08%	969	0.07%	997 PLOVDIV
			0.07%	964 ZAPOROZHYE
25.62%	0.06%	722	0.06%	907 KRASNODAR
		4	0.06%	873 YEKATERINBURG
15.57%	0.51%	5,773	0.51%	6,672 אחרים
15.01%		1,127,762		1,297,075 סה"כ





תנועת נוסעים מצטברת בטיסות בינ"ל

התפלגות על פי יעד ראשון

2017 מצטבר		2018 מצטבר		יעדים	
שיעור השינוי	שיעור מסה"כ	נוסעים	שיעור מסה"כ		
51.60%	4.15%	46,855	5.47%	71,033	ISTANBUL-ATATURK
1.90%	4.97%	56,075	4.40%	57,142	PARIS-CHARLES DE GAULLE
-6.61%	4.80%	54,222	3.90%	50,633	MOSCOW
4.49%	4.27%	48,215	3.88%	50,382	NEW YORK - NEWARK
4.17%	4.28%	48,311	3.88%	50,328	ROME - FIUMICINO
-7.14%	4.71%	53,164	3.80%	49,368	NEW YORK - J.F.KENNEDY
-3.69%	4.00%	45,129	3.35%	43,460	LONDON - HEATHROW
2.33%	3.45%	38,957	3.07%	39,866	KIEV, KYIV-BORISPOL
22.31%	2.83%	31,943	3.01%	39,072	BUCHAREST - OTOPENI
9.53%	3.15%	35,539	3.00%	38,926	AMSTERDAM
-1.15%	3.26%	36,787	2.80%	36,363	FRANKFURT
16.90%	2.41%	27,237	2.45%	31,841	MADRID
-9.78%	2.92%	32,997	2.29%	29,767	ZURICH
41.34%	1.86%	21,052	2.29%	29,755	LUTON
31.42%	1.90%	21,430	2.17%	28,165	BUDAPEST
24.94%	1.96%	22,187	2.13%	27,721	ISTANBUL-SABIHA GOKCHEN
10.79%	2.06%	23,237	1.98%	25,745	BERLIN -SCHOENEFELD
61.26%	1.38%	15,600	1.93%	25,158	WARSAW
-2.98%	2.17%	24,530	1.83%	23,799	MUNICH
7.11%	1.94%	21,948	1.81%	23,509	BARCELONA
30.40%	1.57%	17,778	1.78%	23,184	ELEFThERIOS VENIZELOS
-2.67%	2.00%	22,620	1.69%	22,014	PRAGUE-RUZYNE





תנועת נוסעים מצטברת בטיסות בינ"ל

התפלגות על פי יעד ראשון

2017 מצטבר		2018 מצטבר		יעדים	
שיעור השינוי	שיעור מסה"כ	נוסעים	שיעור מסה"כ		
20.73%	1.58%	17,874	1.66%	21,580	SOFIA
-10.08%	1.91%	21,607	1.49%	19,429	BANGKOK INTL.-SUARNABHUM
20.00%	1.41%	15,983	1.47%	19,181	MILAN-MALPENSA
20.79%	1.39%	15,765	1.46%	19,043	PARIS-ORLY
81.17%	0.85%	9,686	1.35%	17,549	HONG KONG INT'L
15.85%	1.31%	14,806	1.32%	17,153	TORONTO
-12.39%	1.67%	18,909	1.27%	16,566	BRUSSELS
25.67%	1.13%	12,790	1.23%	16,074	ANTALYA
-0.66%	1.42%	16,105	1.23%	15,998	LARNACA
-10.29%	1.57%	17,719	1.22%	15,894	VIENNA
32.96%	0.85%	9,653	0.98%	12,835	ADDIS ABABA
14.33%	0.93%	10,549	0.92%	12,061	AMMAN (QUEEN ALIA INT'L)
2.63%	1.01%	11,452	0.90%	11,754	SAN FRANCISCO
-0.59%	1.03%	11,683	0.89%	11,614	GENEVA
-22.51%	1.18%	13,344	0.79%	10,339	MOSCOW-DOMODEDOVO
			0.69%	9,078	PAPHOS
-25.50%	0.98%	11,142	0.63%	8,300	BEIJING
30.28%	0.54%	6,195	0.62%	8,071	TBILISI
5.11%	0.63%	7,113	0.57%	7,477	LOS ANGELES
21.43%	0.53%	6,000	0.56%	7,286	ODESSA
3.51%	0.59%	6,679	0.53%	6,914	MUMBAI
			0.52%	6,839	MOSCOW-ZHUKOVSKY INTL AIR





תנועת נוסעים מצטברת בטיסות בינ"ל

התפלגות על פי יעד ראשון

2017 מצטבר		2018 מצטבר		יעדים
שיעור השינוי	שיעור מסה"כ	נוסעים	שיעור מסה"כ	
160.47%	0.22%	2,586	0.51%	6,736 VENICE
23.95%	0.47%	5,306	0.50%	6,577 ST. PETERSBURG
			0.49%	6,455 MIAMI INTERNATIONAL
14.25%	0.44%	5,037	0.44%	5,755 BASEL
114.24%	0.23%	2,675	0.44%	5,731 VARNA
			0.43%	5,612 BERGAMO
-17.87%	0.58%	6,590	0.41%	5,412 BELGRADE
	0.02%	241	0.38%	4,975 KRAKOW
11.96%	0.39%	4,422	0.38%	4,951 TASHKENT
			0.37%	4,916 WROCLAW
4.93%	0.40%	4,621	0.37%	4,849 BOSTON-LOGAN INT
-23.37%	0.55%	6,288	0.37%	4,818 GRENOBLE-SAUNT GEOIRS
-6.16%	0.43%	4,897	0.35%	4,595 JOHANNESBURG
-7.79%	0.40%	4,528	0.32%	4,175 INCHEON INTL AIRPORT
111.62%	0.17%	1,953	0.31%	4,133 BAKU HEYDAR ALIYEV INT`L
-7.66%	0.39%	4,423	0.31%	4,084 RIGA
			0.31%	4,035 LUBLIN
38.41%	0.25%	2,848	0.30%	3,942 VILNIUS INTL
26.14%	0.27%	3,114	0.30%	3,928 IASI
43.37%	0.24%	2,725	0.30%	3,907 CLUJ NAPOCA
			0.29%	3,864 SHANGHAI PUDONG
-8.12%	0.36%	4,064	0.28%	3,734 ZANZIBAR





תנועת נוסעים מצטברת בטיסות בינ"ל

התפלגות על פי יעד ראשון

מצטבר 2017			מצטבר 2018			יעדים
שיעור השינוי	שיעור מסה"כ	נוסעים	שיעור מסה"כ	נוסעים		
			0.27%	3,548	REYKJAVIK	
-16.81%	0.36%	4,116	0.26%	3,424	KATOWICE	
-39.42%	0.49%	5,562	0.25%	3,369	MANCHESTER	
16.73%	0.25%	2,844	0.25%	3,320	LYON - SATOLAS	
14.14%	0.25%	2,905	0.25%	3,316	DUSSELDORF	
			0.25%	3,296	GDANSK	
21.58%	0.23%	2,673	0.25%	3,250	MINSK	
-14.07%	0.30%	3,411	0.22%	2,931	LONDON - GATWICK	
-4.44%	0.27%	3,063	0.22%	2,927	MARSEILLE	
			0.21%	2,817	POZNAN	
57.31%	0.15%	1,722	0.20%	2,709	STOCKHOLM-ARLANDA	
			0.20%	2,695	BADEN BADEN	
		16	0.19%	2,584	NAPLES-CAPODICHINO	
4.94%	0.21%	2,425	0.19%	2,545	KHARKOV	
			0.19%	2,478	KOSICE	
2.27%	0.21%	2,422	0.19%	2,477	LVOV	
-20.37%	0.27%	3,072	0.18%	2,446	COPENHAGEN KASTRUP	
-75.61%	0.77%	8,731	0.16%	2,129	BERLIN TEGEL	
			0.15%	2,054	DEBRECEN	
			0.14%	1,818	TIMISOARA	
24.53%	0.12%	1,394	0.13%	1,736	CAIRO INTERNATIONAL	
8.07%	0.12%	1,399	0.11%	1,512	HELSINKI	





תנועת נוסעים מצטברת בטיסות בינ"ל

התפלגות על פי יעד ראשון

2017 מצטבר		2018 מצטבר		יעדים
שיעור השינוי	שיעור מסה"כ	נוסעים	שיעור מסה"כ	
			0.10%	1,356 SOCHI
			0.10%	1,343 EINDHOVEN
			0.09%	1,231 CRAIOVA
-9.05%	0.11%	1,336	0.09%	1,215 DNEPROPETROVSK
2.84%	0.10%	1,158	0.09%	1,191 HAMBURG
-8.39%	0.11%	1,274	0.08%	1,167 ROSTOV
51.96%	0.06%	764	0.08%	1,161 VINITSA
5.74%	0.09%	1,045	0.08%	1,105 SALZBURG
-40.34%	0.15%	1,777	0.08%	1,060 MALTA
			0.07%	1,002 NURNBERG
2.88%	0.08%	969	0.07%	997 PLOVDIV
			0.07%	964 ZAPOROZHYE
25.62%	0.06%	722	0.06%	907 KRASNODAR
		4	0.06%	873 YEKATERINBURG
15.57%	0.51%	5,773	0.51%	6,672 אחרים
15.01%		1,127,762		1,297,075 סה"כ



פעילות מטענים





שינוע מטענים

התפלגות עפ"י גורם משנע

שיעור השינוי	ינואר 2017 (טון)	ינואר 2018 (טון)	הגורם המשנע
10.23%	6,518	7,185	מטען במטוסי נוסעים - נכנס
5.51%	5,945	6,273	מטען במטוסי נוסעים - יוצא
7.98%	12,463	13,458	סה"כ מטען במטוסי נוסעים
0.99%	7,931	8,010	מטען במטוסי מטען - נכנס
5.84%	6,041	6,394	מטען במטוסי מטען - יוצא
3.09%	13,971	14,404	סה"כ מטען במטוסי מטען
5.40%	26,434	27,862	סה"כ

התפלגות עפ"י חודשים

שיעור השינוי	2017 (טון)	2018 (טון)	חודש
5.40%	26,434	27,862	ינואר
5.40%	26,434	27,862	סה"כ





שינוע מטענים במטוסי נוסעים

התפלגות עפ"י חברות תעופה לחודש ינואר

ינואר 2017						ינואר 2018							
שיעור שינוי	שיעור מסה"כ	מטען (טון)	מטען יוצא (טון)	מטען נכנס (טון)	שיעור מסה"כ	מטען (טון)	מטען יוצא (טון)	מטען נכנס (טון)	חברת תעופה				
2.55%	37.72%	4,702	2,412	2,290	35.82%	4,822	2,595	2,227	EL AL ISRAEL AIRLINES	LY			
2.25%	12.46%	1,554	898	656	11.80%	1,589	904	685	UNITED AIRLINES	UA			
48.94%	6.49%	809	188	621	8.95%	1,205	392	813	TURKISH AIRLINES	TK			
-20.43%	9.89%	1,233	544	689	7.28%	981	363	619	SWISS INT'L AIRLINES	LX			
28.61%	5.72%	713	276	437	6.81%	917	447	470	BRITISH AIRWAYS PLC	BA			
3.37%	6.18%	771	261	511	5.92%	797	197	600	AEROFLOT RUSSIAN AIRLINES	SU			
49.85%	2.75%	343	167	176	3.81%	514	245	269	HAINAN AIRLINES Co. Ltd	HU			
3.13%	3.58%	447	258	188	3.42%	461	224	237	AIR CANADA	AC			
					2.31%	312	184	128	CATHAY PACIFIC AIRWAYS Lt	CX			
	0.02%	3		2	2.08%	281	44	236	AIR EUROPA	AEA			
-51.47%	4.36%	544	312	232	1.96%	264	113	151	DELTA AIRLINES	DL			
-12.21%	1.77%	221	76	145	1.44%	194	76	118	IBERIA	IB			
-11.23%	1.42%	178	86	92	1.17%	158	64	94	KOREAN AIR	KE			
-27.14%	1.68%	210	101	109	1.13%	153	62	92	LUFTHANSA	LH			
	0.94%	118	83	34	0.87%	118	82	37	PEGASUS AIRLINES	PC			
22.22%	0.72%	90	21	70	0.81%	110	27	83	ROYAL JORDANIAN	RJ			
260.00%	0.16%	20	9	11	0.53%	72	55	17	ETHIOPIAN AIRLINES	ET			
-24.73%	0.74%	93	21	73	0.52%	70	8	62	BRUSSELS AIRLINES	SN			
-21.83%	0.69%	87	61	26	0.50%	68	50	19	UKRAINE INTL AIR	PS			
-7.24%	0.55%	69	54	14	0.47%	64	36	28	UZBEKISTAN AIR	HY			
-5.26%	0.30%	38	19	19	0.26%	36	10	26	TRAVEL SERVICE	QS			
7.69%	0.20%	26	16	10	0.20%	28	16	12	TAROM - RUMANIAN AIR TRAN	RO			





שינוע מטענים במטוסי נוסעים

התפלגות עפ"י חברות תעופה לחודש ינואר

ינואר 2017						ינואר 2018						חברת תעופה
שיעור שינוי	שיעור מסה"כ	מטען (טון)	מטען יוצא (טון)	מטען נכנס (טון)	שיעור מסה"כ	מטען (טון)	מטען יוצא (טון)	מטען נכנס (טון)				
-22.85%	0.28%	35	9	26	0.20%	27	6	21	AUSTRIAN AIRLINES	OS		
360.00%	0.04%	5	1	3	0.17%	23	4	19	AZERBAIJAN AIRLINES	J2		
-27.58%	0.23%	29	12	17	0.15%	21	13	8	AIR FRANCE	AF		
42.85%	0.11%	14	3	11	0.14%	20	3	16	LOT POLISH AIRLINES	LO		
					0.14%	19	2	16	COBALT AIR	CO		
					0.13%	18	1	16	ATLAS GLOBAL	KK		
-10.52%	0.15%	19	6	13	0.12%	17	4	13	AEGEAN AIRLINES	A3		
66.66%	0.07%	9	5	4	0.11%	15	6	8	AIR BALTIC	BT		
9.09%	0.08%	11	8	2	0.08%	12	11	1	GEORGIAN AIRWAYS	A9		
					0.08%	11		11	FEDERAL EXPRESS	FX		
-41.17%	0.13%	17	7	10	0.07%	10	3	7	ALITALIA	AZ		
200.00%	0.02%	3	2	1	0.06%	9	3	6	AIR SERBIA	JU		
133.33%	0.02%	3	3		0.05%	7	5	2	XL AIRWAYS FRANCE	XLF		
-30.76%	0.41%	52	27	24	0.26%	36	18	18	אחרים			
7.98%		12,463	5,945	6,518		13,458	6,273	7,185	סה"כ			



שינוע מטענים מצטבר במטוסי נוסעים

התפלגות עפ"י חברות תעופה

		מצטבר 2017				מצטבר 2018					
שיעור שינוי	שיעור מסה"כ	מטען (טון)	מטען יוצא (טון)	מטען נכנס (טון)	שיעור מסה"כ	מטען (טון)	מטען יוצא (טון)	מטען נכנס (טון)	חברת תעופה		
2.55%	37.72%	4,702	2,412	2,290	35.82%	4,822	2,595	2,227	EL AL ISRAEL AIRLINES	LY	
2.25%	12.46%	1,554	898	656	11.80%	1,589	904	685	UNITED AIRLINES	UA	
48.94%	6.49%	809	188	621	8.95%	1,205	392	813	TURKISH AIRLINES	TK	
-20.43%	9.89%	1,233	544	689	7.28%	981	363	619	SWISS INT'L AIRLINES	LX	
28.61%	5.72%	713	276	437	6.81%	917	447	470	BRITISH AIRWAYS PLC	BA	
3.37%	6.18%	771	261	511	5.92%	797	197	600	AEROFLOT RUSSIAN AIRLINES	SU	
49.85%	2.75%	343	167	176	3.81%	514	245	269	HAINAN AIRLINES Co. Ltd	HU	
3.13%	3.58%	447	258	188	3.42%	461	224	237	AIR CANADA	AC	
					2.31%	312	184	128	CATHAY PACIFIC AIRWAYS Lt	CX	
	0.02%	3		2	2.08%	281	44	236	AIR EUROPA	AEA	
-51.47%	4.36%	544	312	232	1.96%	264	113	151	DELTA AIRLINES	DL	
-12.21%	1.77%	221	76	145	1.44%	194	76	118	IBERIA	IB	
-11.23%	1.42%	178	86	92	1.17%	158	64	94	KOREAN AIR	KE	
-27.14%	1.68%	210	101	109	1.13%	153	62	92	LUFTHANSA	LH	
	0.94%	118	83	34	0.87%	118	82	37	PEGASUS AIRLINES	PC	
22.22%	0.72%	90	21	70	0.81%	110	27	83	ROYAL JORDANIAN	RJ	
260.00%	0.16%	20	9	11	0.53%	72	55	17	ETHIOPIAN AIRLINES	ET	
-24.73%	0.74%	93	21	73	0.52%	70	8	62	BRUSSELS AIRLINES	SN	
-21.83%	0.69%	87	61	26	0.50%	68	50	19	UKRAINE INTL AIR	PS	
-7.24%	0.55%	69	54	14	0.47%	64	36	28	UZBEKISTAN AIR	HY	
-5.26%	0.30%	38	19	19	0.26%	36	10	26	TRAVEL SERVICE	QS	
7.69%	0.20%	26	16	10	0.20%	28	16	12	TAROM - RUMANIAN AIR TRAN	RO	





שינוע מטענים מצטבר במטוסי נוסעים

התפלגות עפ"י חברות תעופה

		מצטבר 2017				מצטבר 2018					
שיעור שינוי	שיעור מסה"כ	מטען (טון)	מטען יוצא (טון)	מטען נכנס (טון)	שיעור מסה"כ	מטען (טון)	מטען יוצא (טון)	מטען נכנס (טון)	חברת תעופה	קוד	
-22.85%	0.28%	35	9	26	0.20%	27	6	21	AUSTRIAN AIRLINES	OS	
360.00%	0.04%	5	1	3	0.17%	23	4	19	AZERBAIJAN AIRLINES	J2	
-27.58%	0.23%	29	12	17	0.15%	21	13	8	AIR FRANCE	AF	
42.85%	0.11%	14	3	11	0.14%	20	3	16	LOT POLISH AIRLINES	LO	
					0.14%	19	2	16	COBALT AIR	CO	
					0.13%	18	1	16	ATLAS GLOBAL	KK	
-10.52%	0.15%	19	6	13	0.12%	17	4	13	AEGEAN AIRLINES	A3	
66.66%	0.07%	9	5	4	0.11%	15	6	8	AIR BALTIC	BT	
9.09%	0.08%	11	8	2	0.08%	12	11	1	GEORGIAN AIRWAYS	A9	
					0.08%	11		11	FEDERAL EXPRESS	FX	
-41.17%	0.13%	17	7	10	0.07%	10	3	7	ALITALIA	AZ	
200.00%	0.02%	3	2	1	0.06%	9	3	6	AIR SERBIA	JU	
133.33%	0.02%	3	3		0.05%	7	5	2	XL AIRWAYS FRANCE	XLF	
-30.76%	0.41%	52	27	24	0.26%	36	18	18	אחרים		
7.98%		12,463	5,945	6,518		13,458	6,273	7,185	סה"כ		





שינוע מטענים במטוסי מטען

התפלגות עפ"י חברות תעופה לחודש ינואר

ינואר 2017						ינואר 2018					
שיעור השינוי	שיעור מסה"כ	מטען (טון)	מטען יוצא (טון)	מטען נכנס (טון)	שיעור מסה"כ	מטען (טון)	מטען יוצא (טון)	מטען נכנס (טון)	חברת תעופה	קוד	
4.31%	31.99%	4,470	1,969	2,501	32.37%	4,663	2,215	2,447	C.A.L ISRAELI CARGO	ICL	
0.09%	23.77%	3,321	1,383	1,938	23.07%	3,324	1,288	2,036	EL AL ISRAEL AIRLINES	LY	
-16.38%	9.82%	1,373	489	884	7.97%	1,148	428	720	MNG CARGO AIRLINES	MNB	
25.56%	6.04%	845	378	467	7.36%	1,061	422	640	LUFTHANSA	LH	
4.14%	7.25%	1,014	438	576	7.33%	1,056	460	596	EUROPEAN AIR TRANSPORT	BCS	
-7.69%	7.35%	1,027	580	447	6.58%	948	549	400	SILK WAY WEST AIRLINES	AZG	
8.43%	4.66%	652	262	390	4.90%	707	328	379	TURKISH AIRLINES	TK	
-5.34%	5.08%	711	333	379	4.67%	673	345	328	FEDERAL EXPRESS	FX	
5.07%	2.96%	414	157	256	3.01%	435	177	258	ASL Airlines Belgium	3V	
					0.95%	138	53	86	CARGOLOGICAIR	P3	
-35.48%	0.88%	124	36	88	0.55%	80	39	41	KOREAN AIR	KE	
709.52%	0.15%	21	16	5	1.18%	170	91	80	אחרים		
3.09%		13,971	6,041	7,931		14,404	6,394	8,010	סה"כ		



שינוע מטענים מצטבר במטוסי מטען

התפלגות עפ"י חברות תעופה

		מצטבר 2017				מצטבר 2018					
שיעור שינוי	שיעור מסה"כ	מטען (טון)	מטען יוצא (טון)	מטען נכנס (טון)	שיעור מסה"כ	מטען (טון)	מטען יוצא (טון)	מטען נכנס (טון)	חברת תעופה		
4.31%	31.99%	4,470	1,969	2,501	32.37%	4,663	2,215	2,447	C.A.L ISRAELI CARGO	ICL	
0.09%	23.77%	3,321	1,383	1,938	23.07%	3,324	1,288	2,036	EL AL ISRAEL AIRLINES	LY	
-16.38%	9.82%	1,373	489	884	7.97%	1,148	428	720	MNG CARGO AIRLINES	MN B	
25.56%	6.04%	845	378	467	7.36%	1,061	422	640	LUFTHANSA	LH	
4.14%	7.25%	1,014	438	576	7.33%	1,056	460	596	EUROPEAN AIR TRANSPORT	BCS	
-7.69%	7.35%	1,027	580	447	6.58%	948	549	400	SILK WAY WEST AIRLINES	AZG	
8.43%	4.66%	652	262	390	4.90%	707	328	379	TURKISH AIRLINES	TK	
-5.34%	5.08%	711	333	379	4.67%	673	345	328	FEDERAL EXPRESS	FX	
5.07%	2.96%	414	157	256	3.01%	435	177	258	ASL Airlines Belgium	3V	
					0.95%	138	53	86	CARGOLOGICAIR	P3	
-35.48%	0.88%	124	36	88	0.55%	80	39	41	KOREAN AIR	KE	
709.52%	0.15%	21	16	5	1.18%	170	91	80	אחרים		
3.09%		13,971	6,041	7,931		14,404	6,394	8,010	סה"כ		

שינוע מטענים במטוסי מטען

התפלגות עפ"י מדינות לחודש ינואר

ינואר 2017						ינואר 2018				מדינות
שיעור השינוי	שיעור מסה"כ	מטען (טון)	מטען יוצא (טון)	מטען נכנס (טון)	שיעור מסה"כ	מטען (טון)	מטען יוצא (טון)	מטען נכנס (טון)		
-7.09%	52.45%	7,329	3,318	4,011	47.27%	6,809	3,260	3,548	BELGIUM	
37.60%	12.52%	1,750	431	1,319	16.71%	2,408	763	1,645	GERMANY	
-2.21%	16.44%	2,298	1,024	1,274	15.59%	2,247	1,148	1,099	TURKEY	
-7.69%	7.35%	1,027	580	447	6.58%	948	549	400	AZERBAIJAN	
-18.67%	5.17%	723	39	684	4.08%	588		588	CYPRUS	
					2.31%	333		333	NORWAY	
9.94%	1.29%	181	78	103	1.38%	199	81	118	FRANCE	
3.78%	0.94%	132	132		0.95%	137	137		AUSTRIA	
					0.88%	127	127		MALTA	
					0.70%	102	102		RWANDA	
-75.42%	2.94%	411	408	3	0.70%	101	100	1	ITALY	
					0.68%	99		99	SWITZERLAND	
					0.65%	95		95	UKRAINE	
					0.54%	79		79	UNITED STATES	
					0.37%	54	54		NETHERLANDS	
-55.68%	0.62%	88		88	0.27%	39	39		SOUTH KOREA	
					0.20%	29	29		EGYPT	
-69.69%	0.23%	33	31	1	0.06%	10	5	6	אחרים	
3.09%		13,971	6,041	7,931		14,404	6,394	8,010	סה"כ	

שינוע מטענים מצטבר במטוסי מטען

התפלגות עפ"י מדינות

2017 מצטבר		2018 מצטבר								מדינות
שיעור השינוי	שיעור מסה"כ	מטען (טון)	מטען יוצא (טון)	מטען נכנס (טון)	שיעור מסה"כ	מטען (טון)	מטען יוצא (טון)	מטען נכנס (טון)		
-7.09%	52.45%	7,329	3,318	4,011	47.27%	6,809	3,260	3,548		BELGIUM
37.60%	12.52%	1,750	431	1,319	16.71%	2,408	763	1,645		GERMANY
-2.21%	16.44%	2,298	1,024	1,274	15.59%	2,247	1,148	1,099		TURKEY
-7.69%	7.35%	1,027	580	447	6.58%	948	549	400		AZERBAIJAN
-18.67%	5.17%	723	39	684	4.08%	588		588		CYPRUS
					2.31%	333		333		NORWAY
9.94%	1.29%	181	78	103	1.38%	199	81	118		FRANCE
3.78%	0.94%	132	132		0.95%	137	137			AUSTRIA
					0.88%	127	127			MALTA
					0.70%	102	102			RWANDA
-75.42%	2.94%	411	408	3	0.70%	101	100	1		ITALY
					0.68%	99		99		SWITZERLAND
					0.65%	95		95		UKRAINE
					0.54%	79		79		UNITED STATES
					0.37%	54	54			NETHERLANDS
-55.68%	0.62%	88		88	0.27%	39	39			SOUTH KOREA
					0.20%	29	29			EGYPT
-69.69%	0.23%	33	31	1	0.06%	10	5	6		אחרים
3.09%		13,971	6,041	7,931		14,404	6,394	8,010		סה"כ

פעילות פנים ארצית

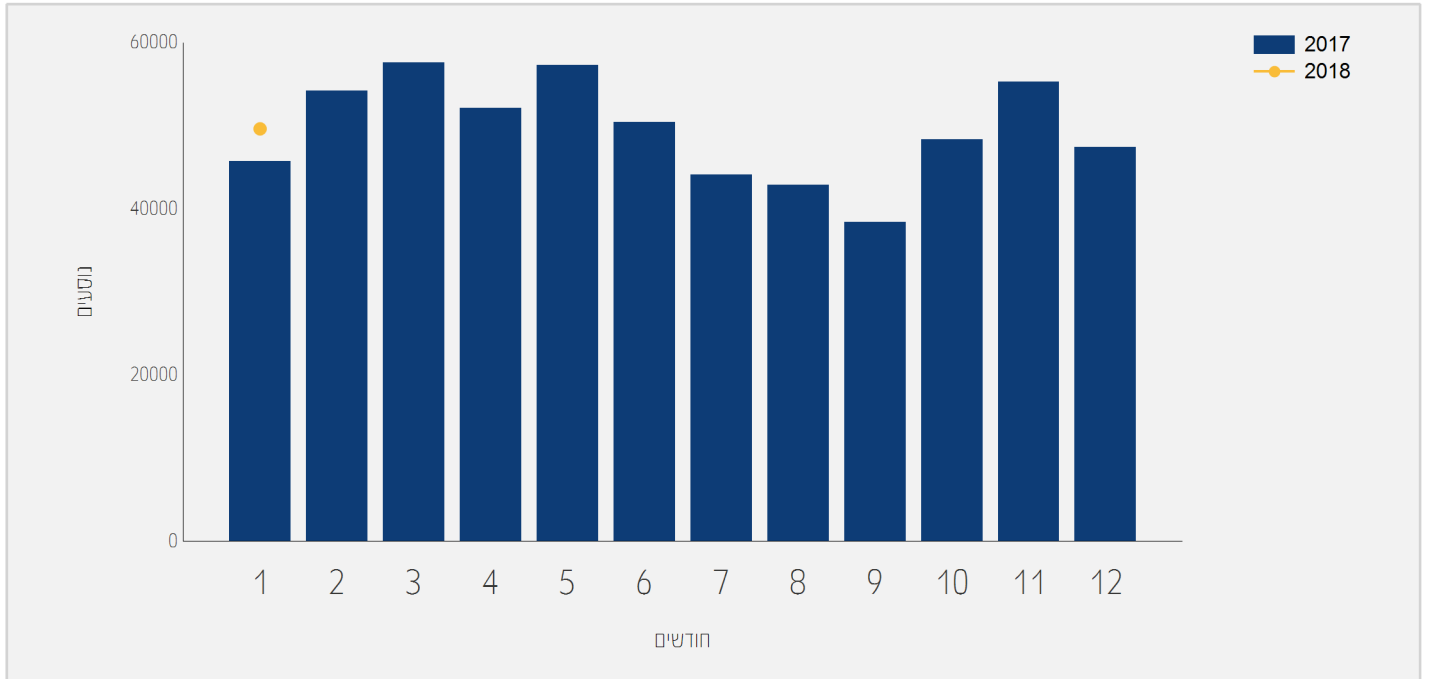




תנועת נוסעים בטיסות פנים ארציות

התפלגות על פי חודשים

שיעור השינוי	2017	2018	חודש
8.51%	45,737	49,632	ינואר
8.51%	45,737	49,632	סה"כ

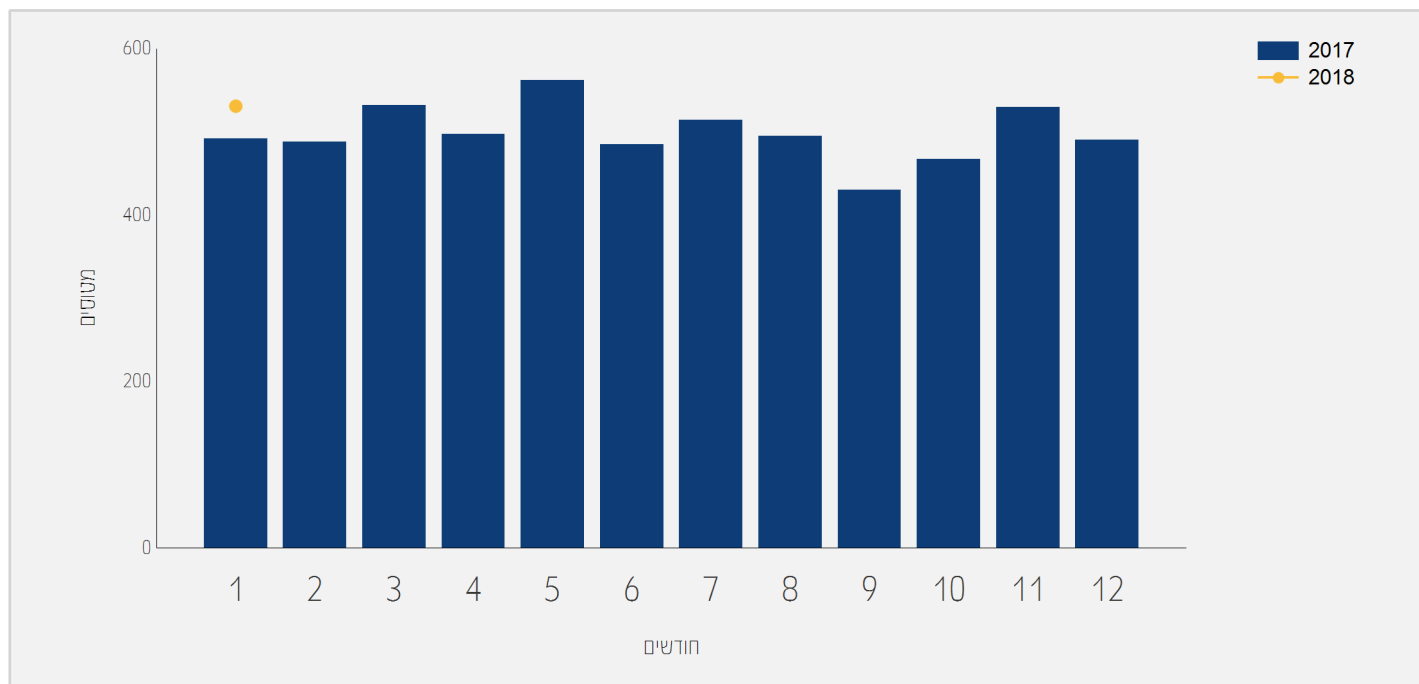




תנועת מטוסים בטיסות פנים ארציות

התפלגות על פי חודשים

שיעור השינוי	2017	2018	חודש
7.92%	492	531	ינואר
7.92%	492	531	סה"כ





תנועת נוסעים בטיסות פנים ארציות

התפלגות עפ"י חברות תעופה לחודש ינואר

ינואר 2017			ינואר 2018		
שיעור השינוי	שיעור מסה"כ	נוסעים	שיעור מסה"כ	נוסעים	חברת תעופה
5.68%	70.35%	32,176	68.51%	34,004	ARKIA ISRAELI AIRLINES IZ
12.57%	29.53%	13,508	30.63%	15,206	ISRAIR AIRLINES 6H
696.22%	0.11%	53	0.85%	422	אחרים
8.51%		45,737		49,632	סה"כ

תנועת נוסעים מצטברת בטיסות פנים ארציות

התפלגות עפ"י חברות תעופה

מצטבר 2017			מצטבר 2018		
שיעור השינוי	שיעור מסה"כ	נוסעים	שיעור מסה"כ	נוסעים	חברת תעופה
5.68%	70.35%	32,176	68.51%	34,004	ARKIA ISRAELI AIRLINES IZ
12.57%	29.53%	13,508	30.63%	15,206	ISRAIR AIRLINES 6H
696.22%	0.11%	53	0.85%	422	אחרים
8.51%		45,737		49,632	סה"כ





תנועת נוסעים בטיסות פנים ארציות

התפלגות עפ"י יעדים לחודש ינואר

ינואר 2017			ינואר 2018			
שיעור השינוי	שיעור מסה"כ	נוסעים	שיעור מסה"כ	נוסעים	יעד	
7.08%	98.00%	44,824	96.71%	48,001	EILAT-J.HOZMAN	
78.64%	1.99%	913	3.28%	1,631	אחרים	
8.51%		45,737		49,632	סה"כ	

תנועת נוסעים מצטברת בטיסות פנים ארציות

התפלגות עפ"י יעדים

מצטבר 2017			מצטבר 2018			
שיעור השינוי	שיעור מסה"כ	נוסעים	שיעור מסה"כ	נוסעים	יעד	
7.08%	98.00%	44,824	96.71%	48,001	EILAT-J.HOZMAN	
78.64%	1.99%	913	3.28%	1,631	אחרים	
8.51%		45,737		49,632	סה"כ	

