

# הודעה לתקשורת

אתר: [www.cbs.gov.il](http://www.cbs.gov.il) דוא"ל: [info@cbs.gov.il](mailto:info@cbs.gov.il) פקס: 02-6521340

ירושלים, כ"ב בטבת התשע"ח  
9 בינואר 2018  
005/2018

שיא במספר היציאות לחו"ל של ישראלים בשנת 2017 : 7.6 מיליון יציאות

Record Number Of Departures of Israelis Abroad In 2017: 7.6 Million Departures

## שנת 2017 בהשוואה ל- 2016

### מספר היציאות:

- בשנת 2017 נרשמה עלייה של 12% בסך היציאות<sup>1</sup> לחו"ל של הישראלים, 7.6 מיליון.
- עלייה של 13% ביציאות בדרך האוויר, 7.1 מיליון.
- 448 אלף יציאות נרשמו בדרך היבשה (עלייה של 1%).
- יותר מרבע מכלל היציאות (2.0 מיליון יציאות) היו בחודשי הקיץ (יולי אוגוסט).
- 4% מתוך סך היציאות היו של ישראלים המתגוררים בחו"ל ובאו לארץ לביקור מולדת<sup>2</sup>

### מספר היוצאים<sup>3</sup>:

- 3.8 מיליון ישראלים יצאו לחו"ל (עלייה של 8%)
- 2.2 מיליון מהיוצאים לחו"ל יצאו פעם אחת בלבד במהלך השנה (עלייה של 6%) ו- 1.6 מיליון יצאו לחו"ל פעמיים או יותר במהלך השנה (עלייה של 11%)
- הגיל הממוצע של הישראלים אשר יצאו לחו"ל היה 40 שנים

נתונים אלו מבוססים על רישום תנועות הישראלים בגבולות

[ללוחות ולנתוני התרשימים](#)

<sup>1</sup> כולל יציאות של אזרחים ישראלים המתגוררים בחו"ל ומגיעים לביקורי מולדת (ראה הערה 2).  
<sup>2</sup> אנשים ששהו יותר מ- 275 ימים במצטבר בחו"ל בשנה החולפת (התקופה של 13 החודשים האחרונים - כולל החודש הנחקר) ובאו לארץ  
לא יותר מפעמיים במהלך השנה.  
<sup>3</sup> הנתונים בפסקה זו מתייחסים למספר האזרחים הישראלים שיצאו לחו"ל ולא למספר היציאות.

כתב: ארז טרבלסי

לקבלת הסברים ניתן לפנות אל יחידת הדוברות בטל : 02-6527845

## יציאות לחו"ל של ישראלים בשנים 2008 – 2017

הטבלה הבאה מראה את העלייה הדרמטית באחוז השינוי בחמש השנים האחרונות ובפרט בשנים 2015-2017 :

טבלה א', יציאות לחו"ל של ישראלים דרך האוויר.

שנה	יציאות דרך האוויר (אלפים)	אחוז שינוי כל שנה לעומת קודמתה
2008	3,536.3	2.3
2009	3,395.9	-4.0
2010	3,588.3	5.7
2011	3,857.1	7.5
2012	3,860.3	0.1
2013	4,275.5	10.8
2014	4,731.7	10.7
2015	5,448.9	15.2
2016	6,280.6	15.3
2017	7,090.3	12.9

### שנת 2017 לעומת 2016:

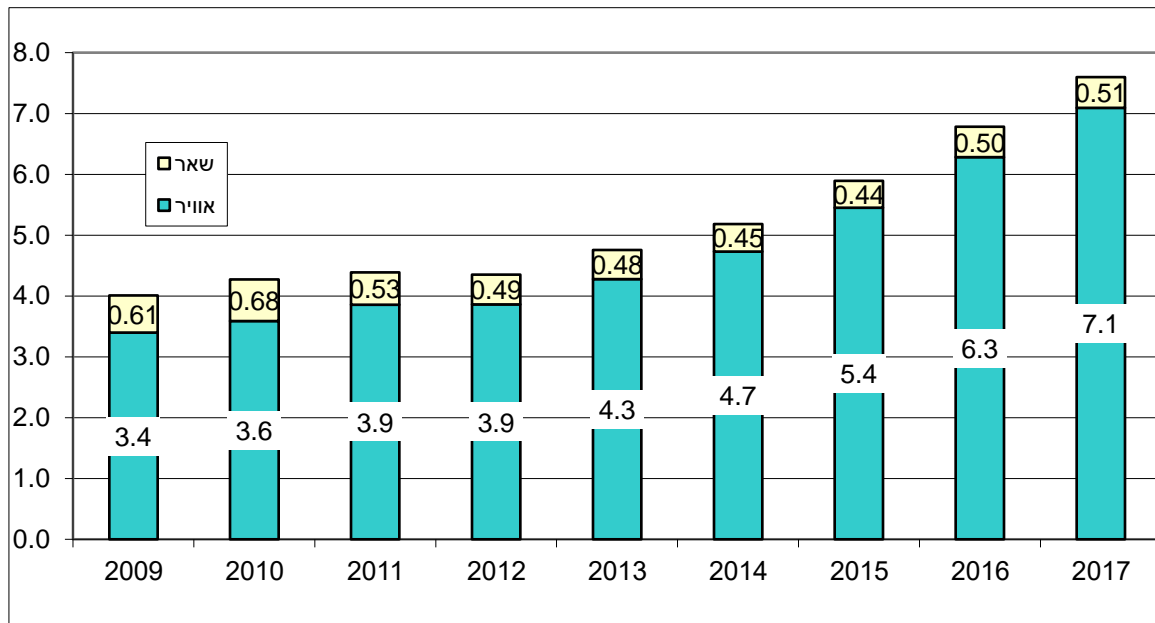
בשנת 2017 נרשמו 7.6 מיליון יציאות של ישראלים לחו"ל (עלייה של 12% ). 7.1 מיליון יציאות היו דרך האוויר (עלייה של 13%), 448 אלף יציאות היו בדרך היבשה (עלייה של 1%), 216 אלף מהיציאות בדרך היבשה היו לסיני (עלייה של 4%). בדרך הים נרשמו 59 אלף יציאות (עלייה של 4%).

2.0 מיליון יציאות – 27% מכלל היציאות- היו בחודשי הקיץ (יולי-אוגוסט).

בכל שנת 2017 כ-11% מכלל היציאות (870 אלף) היו של ילדים עד גיל 14 בעוד שחלקם בחודשי הקיץ, יולי-אוגוסט, היה 20% (413 אלף).

מספר היציאות הגבוה ביותר דרך נתב"ג נרשם ב- 17 באוגוסט: כ- 42 אלף יציאות לחו"ל ביום אחד - לעומת 19 אלף יציאות בממוצע ליום .

**תרשים 1. יציאות לחו"ל של ישראלים דרך האוויר + שאר(יבשה וים), מיליונים**



**לוח א. יציאות לחו"ל של ישראלים לפי דרך נסיעה - ינואר-דצמבר 2017**

אלפים (אלא אם כן צוין אחרת)

מעבר גבול	דצמבר *2017	2017*	2016	אחוז שינוי 2017/2016
<b>סך הכל</b>	533.9	7,597.4	6,780.9	12.0
<b>דרך האוויר - סך הכל</b>	503.8	7,090.3	6,280.6	12.9
מזה: נתב"ג	494.6	7,049.1	6,261.1	12.6
<b>דרך היבשה - סך הכל</b>	30.0	448.0	443.3	1.1
מצרים - אילת (טאבה)	11.4	216.2	208.2	3.8
<b>סך הכל ירדן</b>	18.6	231.8	235.1	-1.4
ערבה	2.8	41.4	41.9	-1.2
אלנבי	8.1	89.6	91.0	-1.6
נהר הירדן	7.7	100.8	102.1	-1.3
<b>דרך הים - סך הכל</b>	0.2	59.1	57.0	3.7

\*נתונים ארעיים

## ישראלים היוצאים לחו"ל

כ- 3.8 מיליון ישראלים יצאו לחו"ל בשנת 2017, מהם 2.2 מיליון נסעו לחו"ל פעם אחת בלבד במהלך השנה ו- 1.6 מיליון נסעו לחו"ל פעמיים או יותר .

### שהייה בחו"ל

30% מסך החזרות לארץ בדרך האוויר בשנת 2017, היו לאחר שהייה בחו"ל של עד 4 ימים, ו- 40% לאחר שהייה של 5-9 ימים .  
54% מהחזרות דרך היבשה בשנת 2017, היו לאחר שהייה בחו"ל של 1-4 ימים, ו- 10% יצאו וחזרו באותו היום .

## דצמבר 2017:

### יציאות

בחודש דצמבר השנה נרשמו 534 אלף יציאות, מתוכן 504 אלף יציאות היו דרך האוויר, 30 אלף יציאות היו דרך היבשה ו- 0.2 אלף יציאות היו בדרך הים .

### יוצאים

495 אלף ישראלים יצאו לחו"ל בחודש דצמבר השנה, 473 אלף מהיוצאים לחו"ל יצאו פעם אחת בלבד במהלך חודש דצמבר והשאר ( 23 אלף ) יצאו לחו"ל בחודש זה פעמיים או יותר (72% מהיוצאים פעמיים או יותר היו גברים) .

## נתונים מנוכי עונתיות ומגמה (לוח 1)<sup>4</sup>

### יציאות סה"כ:

על פי נתונים מנוכי עונתיות נרשמו בשלושת החודשים האחרונים, אוקטובר – דצמבר 2017, 686 אלף יציאות של ישראלים לחו"ל בממוצע לחודש, עלייה לעומת שלושת החודשים הקודמים, יולי – ספטמבר 2017, בהם נרשמו 628 אלף יציאות בממוצע לחודש.

מניתוח נתוני המגמה של מספר היציאות לחו"ל עולה, כי בשלושת החודשים האחרונים, אוקטובר – דצמבר 2017, נרשמה עלייה של 1.6% בממוצע מדי חודש, ובשלושת החודשים הקודמים, יולי – ספטמבר 2017, נרשמה עלייה של 1.4% בממוצע מדי חודש .

---

<sup>4</sup> נתונים מנוכי עונתיות מתקבלים לאחר ניכוי השפעת העונתיות והשפעת חגים וימי פעילות מהנתונים המקוריים. נתוני מגמה נאמדים לאחר הסרת ההשפעה של אי סדירות (רעשים) מהנתונים מנוכי העונתיות. נתונים מנוכי עונתיות ומגמה עשויים להשתנות, מאחר שהם מחושבים מחדש עם קבלת נתון מקורי נוסף מדי חודש.

## יציאות לחו"ל בדרך האוויר

מניתוח הנתונים מנוכי העונתיות, עולה כי בשלושת החודשים האחרונים, אוקטובר – דצמבר 2017, היו 635 אלף יציאות של ישראלים לחו"ל בדרך האוויר בממוצע לחודש, עלייה לעומת שלושת החודשים הקודמים, יולי – ספטמבר 2017, בהם נרשמו 584 אלף יציאות בממוצע לחודש.

מניתוח נתוני המגמה של מספר היציאות לחו"ל בדרך האוויר עולה, כי בשלושת החודשים האחרונים, אוקטובר – דצמבר 2017, נרשמה עלייה של 1.6% בממוצע מדי חודש, ובשלושת החודשים הקודמים, יולי – ספטמבר 2017, נרשמה עלייה של 1.3% בממוצע מדי חודש.

## **אזרחים ישראלים שמתגוררים בחו"ל ובאים לארץ ל"ביקורי מולדת" (לוח 3).**

בפסקה זו מובאים נתונים על אומדן הישראלים המתגוררים בחו"ל ובאים לארץ ל"ביקורי מולדת": אנשים ששהו יותר מ – 275 ימים במצטבר בחו"ל בשנה החולפת<sup>5</sup> ובאו לארץ לא יותר מפעמיים במהלך השנה.

### חודש דצמבר

מתוך 534 אלף יציאות לחו"ל של ישראלים בחודש דצמבר השנה, 14 אלף יציאות (2.7%) שייכות לאזרחי ישראל שמתגוררים בחו"ל ובאו לארץ לביקורי מולדת.

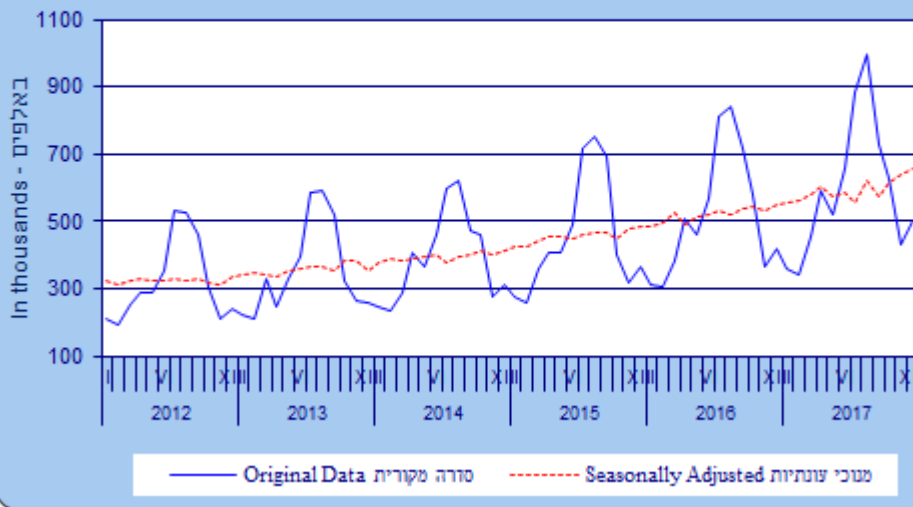
### שנת 2017

בשנה זו נרשמו 7.6 מיליון יציאות לחו"ל של ישראלים, מתוכן 274 אלף יציאות (4%) היו של ישראלים המתגוררים בחו"ל ובאים לארץ לביקורי מולדת.

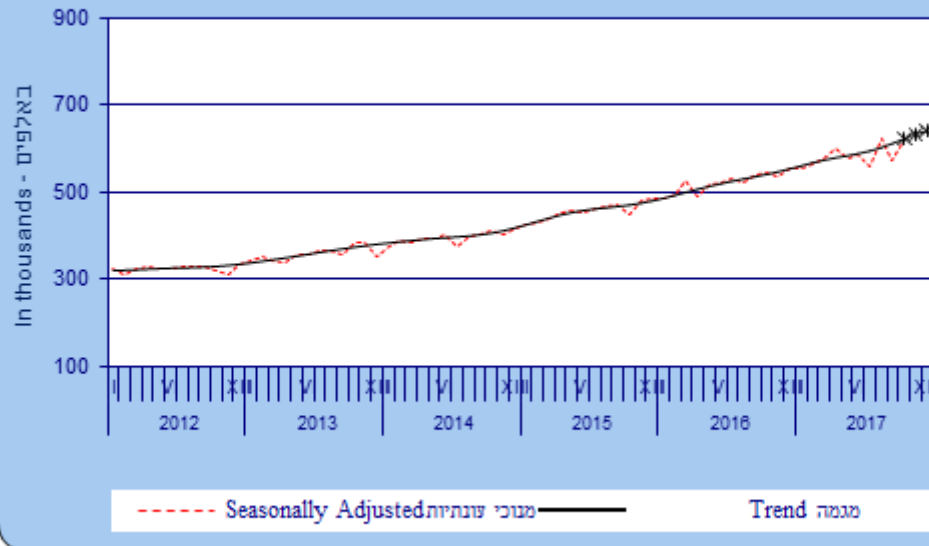
---

<sup>5</sup> התקופה של 13 החודשים האחרונים (כולל החודש הנחקר).

תרשים 2. יציאות לחו"ל של ישראלים בדרך האוויר  
Figure 1. Departures abroad of Israelis by air



תרשים 3. יציאות לחו"ל של ישראלים בדרך האוויר  
Figure 2. Departures abroad of Israelis by air



\* The last three trend estimates are subject to substantial revisions.

\* שלושת האומדנים האחרונים של המגמה עשויים להשתנות במידה ניכרת.

ההודעה הבאה על " יציאות ישראלים לחו"ל בחודש ינואר 2018 " תפורסם ב- 8 בפברואר 2018.

הסבר מפורט ומעודכן על תהליך ניכוי עונתיות ואמידת המגמה מתפרסם ב"[הגורמים העונתיים וגורמי ההתאמה מראש ל-2017, מגמות ל-2013-2017](#)" (באתר הלמ"ס באינטרנט בלבד: הגדרות, סיווגים ושיטות, שיטות סטטיסטיות, סדרות עתיות).