

דצמבר 2017

דו"ח חודשי

נמל התעופה הבינלאומי בן-גוריון



רשות שדות התעופה

נמל התעופה הבינלאומי בן גוריון

הופק ע"י אגף תעשייה וניהול

דו"ח זה מוגן בזכויות יוצרים והינו רכוש של רשות שדות התעופה ורכושה בלבד. יודגש כי הנתונים בדו"ח מבוססים על דיווחי חברות התעופה ומתקבלים באחריותן. המידע נועד לשימוש אישי, על כן, אין לצטט ממנו או להעבירו לגורם שלישי כלשהו ללא אישור בכתב מרשות שדות התעופה, כמו כן אין לעשות שימוש מסחרי בדו"ח זה.

אדית יהושע

אחראית תיאום פעילות

טל. 03-9752017

Email: edity@iaa.gov.il

רחל להבה

רמ"ח תעשייה וניהול

טל. 03-9752019

Email: rachel@iaa.gov.il

יוסי צמח

רא"ג תעשייה וניהול

טל. 03-9752020

Email: yossiz@iaa.gov.il



שלום רב,

הנני מתכבד להגיש לעיונכם דו"ח המסכם את הפעילות התעופתית בנמל התעופה הבינלאומי בן-גוריון לחודש דצמבר 2017.

במהלך החודש עברו בנתב"ג בסה"כ 1,445,520 נוסעים ב - 10,433 תנועות מטוסים בטיסות בינלאומיות ופנים ארציות.

תנועת הנוסעים הבינלאומית החודש עמדה על 1,398,082 נוסעים ומגלמת עליה של 19.28% לעומת דצמבר 2016. תנועת המטוסים הבינלאומית החודש עמדה על 9,943 תנועות ומגלמת עליה של 14.37% בהשוואה לדצמבר 2016.

בתנועת הנוסעים הבינלאומית בטרמינל 3 עברו החודש 1,261,614 נוסעים גידול של 15.62% בהשוואה לדצמבר 2016, בטרמינל 1 עברו 136,468 נוסעים גידול של 68.59% בהשוואה לדצמבר 2016

בטיסות הפנים ארציות עברו החודש בנתב"ג 47,438 נוסעים לעומת 51,161 בדצמבר 2016, ירידה של 7.27%.

חברות התעופה הישראליות הטיסו במהלך החודש 444,842 נוסעים המהווים 31.81% מכלל נוסעים שעברו בנתב"ג, עליה של 4.35% לעומת דצמבר שעבר.

מבין חברות התעופה המובילות שפעלו בנמל החודש, נרשמה העלייה הגבוהה ביותר בפעילותן של החברות WIZZAIR, EASYJET, TURKISH AIRLINES, ביחס לדצמבר 2016.

היעד בעל נפח התנועה הגבוה ביותר, היה שדה התעופה ב ISTANBUL-ATATURK אליו וממנו טסו 82,396 נוסעים, עליה של 29.25% בהשוואה ל דצמבר שעבר.

המדינה בעלת נפח הפעילות הגבוה ביותר הייתה TURKEY עם 133,714 נוסעים המהווים 9.56% מכלל הפעילות.

מבין המדינות המובילות העלייה הגבוהה ביותר לעומת דצמבר שעבר נרשמה בתנועת הנוסעים ל- POLAND, HUNGARY, ROMANIA.

שינוע המטענים החודש בנתב"ג עמד על 32,208 טון ומגלם עליה של 2.67% לעומת דצמבר 2016. במטוסי נוסעים שונע 15,600 טון ובמטוסי מטען שונע 16,608 טון.

בהמשך הדו"ח מצויות טבלאות נוספות המפרטות את תנועות המטוסים, הנוסעים והמטען בנתב"ג.

בברכה

שמואל זכאי

מנהל נמל התעופה הבינלאומי בן גוריון



תוכן

פעילות תעופתית



1 סיכום פעילות תעופתית

2 - 4 סיכום פעילות בינלאומית

5 סיכום פעילות פנים ארצית

פעילות בינלאומית



7 - 8 התפלגות עפ"י חודשים

9 - 17 התפלגות עפ"י חברות תעופה

18 - 23 התפלגות עפ"י מדינות

24 - 33 התפלגות עפ"י יעד ראשון

פעילות מטענים



35 התפלגות עפ"י גורם משנע

35 התפלגות עפ"י חודשים

36 - 40 התפלגות עפ"י חברות תעופה

41 - 43 התפלגות עפ"י מדינות

פעילות פנים ארצית



45 - 46 התפלגות עפ"י חודשים

47 התפלגות עפ"י חברות תעופה

48 התפלגות עפ"י יעדים





נוסעים ומטוסים

פעילות תעופתית בנמל התעופה הבינלאומי בן גוריון

פעילות בינלאומית

מצטבר מתחילת שנה			חודש נוכחי			
שיעור השינוי	2016	2017	שיעור השינוי	דצמבר 2016	דצמבר 2017	
12.94%	60,610	68,457	14.50%	4,335	4,964	מטוסים נכנסים
12.93%	60,654	68,499	14.24%	4,358	4,979	מטוסים יוצאים
12.94%	121,264	136,956	14.37%	8,693	9,943	סה"כ מטוסים
16.45%	8,673,264	10,100,739	20.69%	587,267	708,804	נוסעים נכנסים
16.28%	8,674,501	10,086,782	17.86%	584,805	689,278	נוסעים יוצאים
17.37%	2,095	2,459	-7.24%	276	256	נוסעים במעבר
16.36%	17,347,765	20,187,521	19.28%	1,172,072	1,398,082	סה"כ נוסעים

פעילות פנים ארצית

מצטבר מתחילת שנה			חודש נוכחי			
שיעור השינוי	2016	2017	שיעור השינוי	דצמבר 2016	דצמבר 2017	
-5.48%	6,328	5,981	-4.48%	513	490	מטוסים
-0.16%	594,664	593,705	-7.27%	51,161	47,438	נוסעים

סיכום פעילות בינלאומית ופנים ארצית

מצטבר מתחילת שנה			חודש נוכחי			
שיעור השינוי	2016	2017	שיעור השינוי	דצמבר 2016	דצמבר 2017	
12.02%	127,592	142,937	13.32%	9,206	10,433	מטוסים
15.82%	17,942,429	20,781,226	18.17%	1,223,233	1,445,520	נוסעים





נוסעים ומטוסים

פעילות תעופתית בינלאומית בנמל התעופה הבינלאומי בן גוריון עפ"י טרמינלים

טרמינל 3

מצטבר מתחילת שנה			חודש נוכחי			
שיעור השינוי	2016	2017	שיעור השינוי	דצמבר 2016	דצמבר 2017	
12.95%	60,600	68,451	14.50%	4,335	4,964	מטוסים נכנסים
10.28%	53,735	59,263	6.98%	3,851	4,120	מטוסים יוצאים
11.70%	114,335	127,714	10.96%	8,186	9,084	סה"כ מטוסים
16.45%	8,673,224	10,100,728	20.69%	587,267	708,804	נוסעים נכנסים
13.76%	7,565,745	8,606,816	9.71%	503,859	552,810	נוסעים יוצאים
17.37%	2,095	2,459	-7.24%	276	256	נוסעים במעבר
15.20%	16,238,969	18,707,544	15.62%	1,091,126	1,261,614	סה"כ נוסעים

טרמינל 1

מצטבר מתחילת שנה			חודש נוכחי			
שיעור השינוי	2016	2017	שיעור השינוי	דצמבר 2016	דצמבר 2017	
-40.00%	10	6				מטוסים נכנסים
33.48%	6,919	9,236	69.42%	507	859	מטוסים יוצאים
33.38%	6,929	9,242	69.42%	507	859	סה"כ מטוסים
-72.50%	40	11				נוסעים נכנסים
33.47%	1,108,756	1,479,966	68.59%	80,946	136,468	נוסעים יוצאים
33.47%	1,108,796	1,479,977	68.59%	80,946	136,468	סה"כ נוסעים





נוסעים ומטוסים

פעילות תעופתית בינלאומית בנמל התעופה הבינלאומי בן גוריון עפ"י סוגי טיסות

טיסות סדיר ושכר

מצטבר מתחילת שנה			חודש נוכחי			
שיעור השינוי	2016	2017	שיעור השינוי	דצמבר 2016	דצמבר 2017	
14.06%	55,570	63,388	16.38%	3,930	4,574	מטוסים נכנסים
14.09%	55,553	63,382	16.24%	3,939	4,579	מטוסים יוצאים
14.08%	111,123	126,770	16.31%	7,869	9,153	סה"כ מטוסים
16.48%	8,659,197	10,086,925	20.75%	586,278	707,934	נוסעים נכנסים
16.31%	8,661,135	10,073,903	17.93%	583,841	688,536	נוסעים יוצאים
17.32%	2,095	2,458	-7.24%	276	256	נוסעים במעבר
16.39%	17,320,332	20,160,828	19.34%	1,170,119	1,396,470	סה"כ נוסעים

טיסות פרטיות

מצטבר מתחילת שנה			חודש נוכחי			
שיעור השינוי	2016	2017	שיעור השינוי	דצמבר 2016	דצמבר 2017	
2.67%	2,541	2,609	-10.63%	188	168	מטוסים נכנסים
2.83%	2,572	2,645	-9.04%	199	181	מטוסים יוצאים
2.75%	5,113	5,254	-9.81%	387	349	סה"כ מטוסים
1.89%	8,795	8,962	-17.21%	668	553	נוסעים נכנסים
3.45%	8,421	8,712	-14.40%	611	523	נוסעים יוצאים
2.66%	17,216	17,674	-15.87%	1,279	1,076	סה"כ נוסעים





נוסעים ומטוסים

פעילות תעופתית בינלאומית בנמל התעופה הבינלאומי בן גוריון עפ"י סוגי טיסות

טיסות מטען

שיעור השינוי	מצטבר מתחילת שנה		שיעור השינוי	חודש נוכחי		
	2016	2017		דצמבר 2016	דצמבר 2017	
-1.60%	2,245	2,209	-3.46%	202	195	מטוסים נכנסים
-2.16%	2,262	2,213	-4.00%	200	192	מטוסים יוצאים
-1.88%	4,507	4,422	-3.73%	402	387	סה"כ מטוסים
4.45%	1,032	1,078	7.40%	108	116	נוסעים נכנסים
30.93%	986	1,291	-38.70%	124	76	נוסעים יוצאים
17.39%	2,018	2,369	-17.24%	232	192	סה"כ נוסעים

טיסות אחר

שיעור השינוי	מצטבר מתחילת שנה		שיעור השינוי	חודש נוכחי		
	2016	2017		דצמבר 2016	דצמבר 2017	
-1.18%	254	251	80.00%	15	27	מטוסים נכנסים
-2.99%	267	259	35.00%	20	27	מטוסים יוצאים
-2.11%	521	510	54.28%	35	54	סה"כ מטוסים
-10.99%	4,240	3,774	-5.63%	213	201	נוסעים נכנסים
-27.35%	3,959	2,876	-37.55%	229	143	נוסעים יוצאים
-18.89%	8,199	6,650	-22.17%	442	344	סה"כ נוסעים





נוסעים ומטוסים

פעילות תעופתית פנים ארצית בנמל התעופה הבינלאומי בן גוריון עפ"י סוגי טיסות

טיסות סדירות

מצטבר מתחילת שנה			חודש נוכחי			
שיעור השינוי	2016	2017	שיעור השינוי	דצמבר 2016	דצמבר 2017	
-7.73%	5,068	4,676	-8.77%	399	364	מטוסים
-0.71%	593,062	588,828	-7.77%	51,130	47,153	נוסעים

טיסות פרטיות

מצטבר מתחילת שנה			חודש נוכחי			
שיעור השינוי	2016	2017	שיעור השינוי	דצמבר 2016	דצמבר 2017	
-3.03%	527	511	-6.38%	47	44	מטוסים
1.55%	451	458	95.65%	23	45	נוסעים

טיסות אחר

מצטבר מתחילת שנה			חודש נוכחי			
שיעור השינוי	2016	2017	שיעור השינוי	דצמבר 2016	דצמבר 2017	
8.32%	733	794	22.38%	67	82	מטוסים
283.92%	1,151	4,419	2900.00%	8	240	נוסעים



פעילות בינלאומית

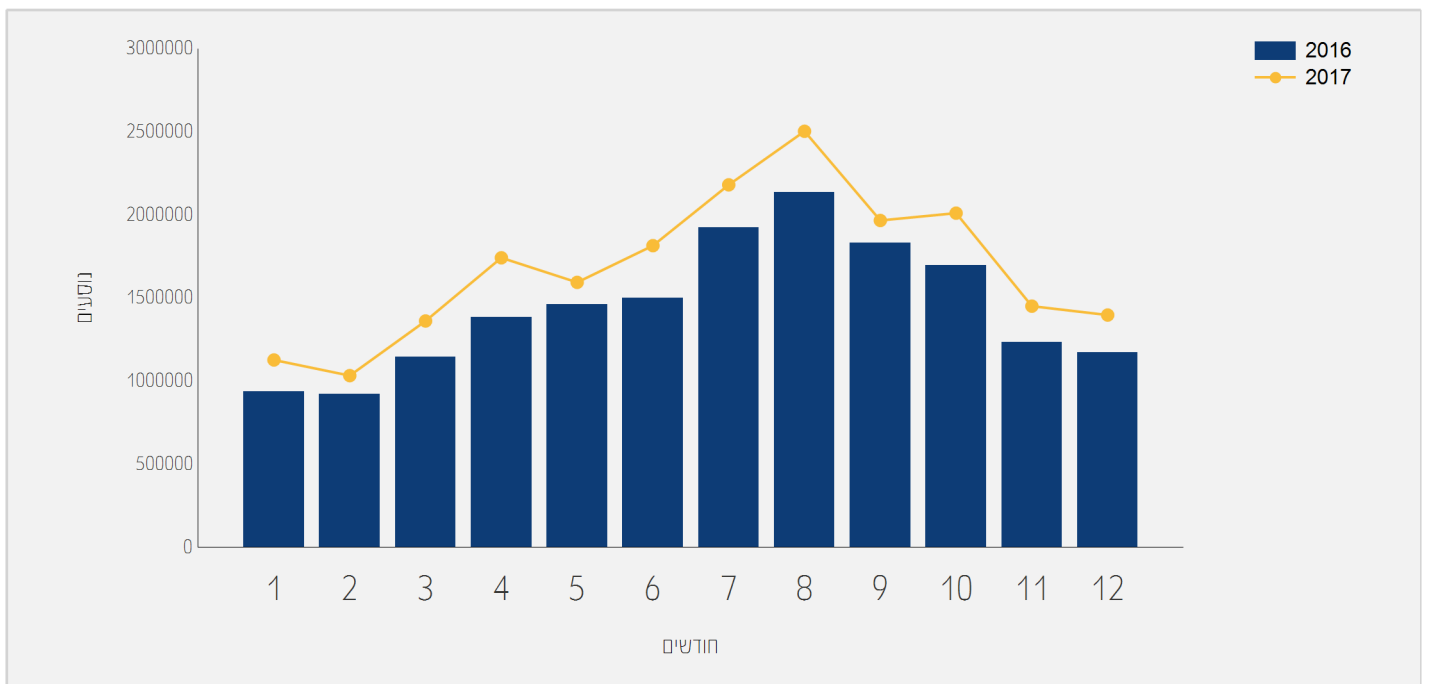




תנועת נוסעים בטיסות בינ"ל

התפלגות על פי חודשים

שיעור השינוי	2016	2017	חודש
20.18%	938,349	1,127,762	ינואר
12.12%	921,881	1,033,619	פברואר
18.96%	1,145,149	1,362,323	מרץ
25.97%	1,383,178	1,742,457	אפריל
8.95%	1,463,438	1,594,499	מאי
20.87%	1,501,813	1,815,295	יוני
13.25%	1,925,855	2,181,145	יולי
17.10%	2,137,485	2,503,208	אוגוסט
7.47%	1,830,129	1,966,861	ספטמבר
18.63%	1,695,045	2,010,857	אוקטובר
17.67%	1,233,371	1,451,413	נובמבר
19.28%	1,172,072	1,398,082	דצמבר
16.36%	17,347,765	20,187,521	סה"כ

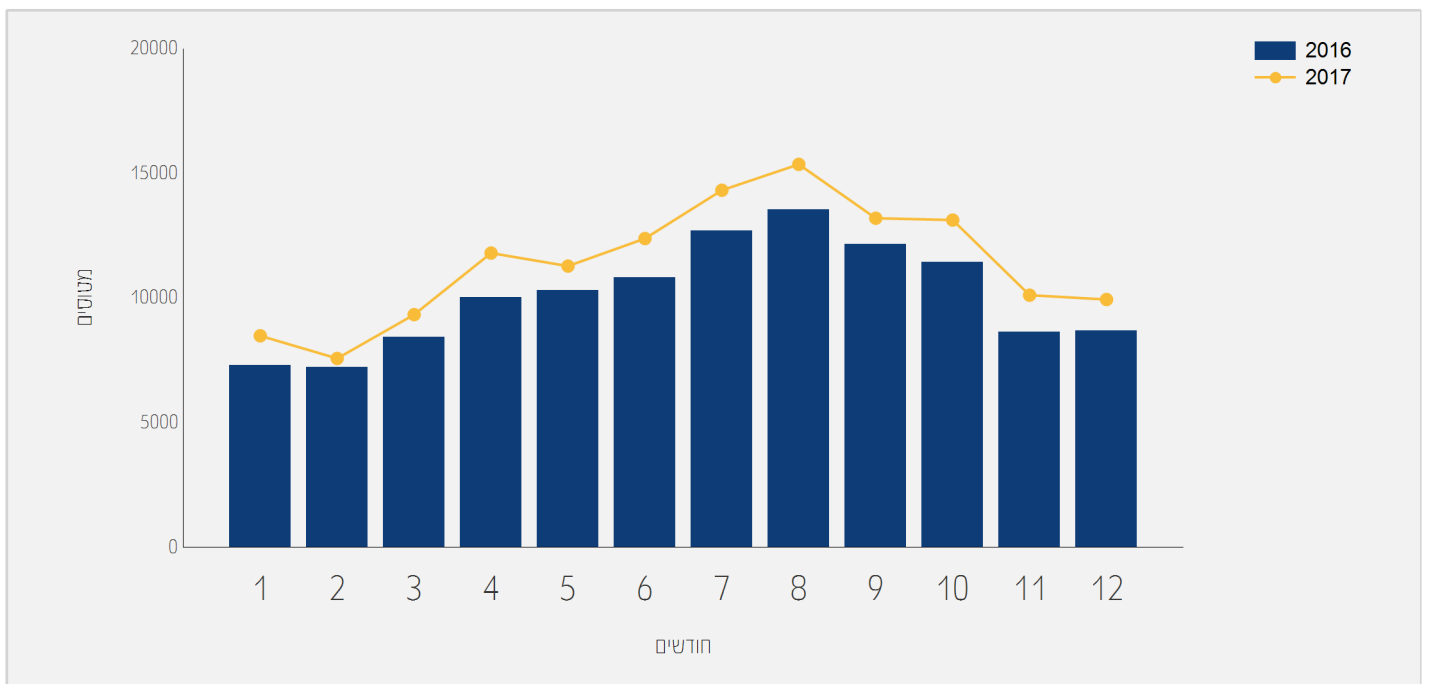




תנועת מטוסים בטיסות בינ"ל

התפלגות על פי חודשים

שיעור השינוי	2016	2017	חודש
16.17%	7,306	8,488	ינואר
5.02%	7,217	7,580	פברואר
10.54%	8,446	9,337	מרץ
17.84%	10,017	11,805	אפריל
9.52%	10,302	11,283	מאי
14.55%	10,813	12,387	יוני
12.91%	12,686	14,324	יולי
13.39%	13,547	15,362	אוגוסט
8.51%	12,165	13,201	ספטמבר
14.82%	11,434	13,129	אוקטובר
17.12%	8,638	10,117	נובמבר
14.37%	8,693	9,943	דצמבר
12.94%	121,264	136,956	סה"כ





תנועת נוסעים בטיסות בינ"ל

התפלגות עפ"י חברות תעופה לחודש דצמבר

2016 דצמבר		2017 דצמבר		חברת תעופה	
שיעור השינוי	שיעור מסה"כ	נוסעים	שיעור מסה"כ	נוסעים	
5.24%	31.78%	372,588	28.04%	392,137	EL AL ISRAEL AIRLINES LY
16.79%	5.91%	69,360	5.79%	81,011	TURKISH AIRLINES TK
102.83%	3.08%	36,109	5.23%	73,241	WIZZAIR W6
17.28%	5.30%	62,176	5.21%	72,925	EASYJET EZY
-1.69%	4.77%	56,009	3.93%	55,060	AEROFLOT RUSSIAN AIRLINES SU
10.93%	3.60%	42,305	3.35%	46,932	UNITED AIRLINES UA
12.75%	3.45%	40,454	3.26%	45,612	LUFTHANSA LH
12.69%	3.22%	37,771	3.04%	42,565	UKRAINE INTL AIR PS
			2.70%	37,788	RYANAIR FR
-10.39%	3.03%	35,515	2.27%	31,823	ISRAIR AIRLINES 6H
-19.75%	3.03%	35,590	2.04%	28,560	ALITALIA AZ
33.00%	1.79%	21,079	2.00%	28,037	PEGASUS AIRLINES PC
-3.27%	2.26%	26,507	1.83%	25,638	AIR FRANCE AF
19.69%	1.74%	20,494	1.75%	24,530	BRITISH AIRWAYS PLC BA
-0.73%	1.98%	23,275	1.65%	23,105	SWISS INT'L AIRLINES LX
34.55%	1.44%	16,883	1.62%	22,717	TRANSAVIA FRANCE TO
65.08%	1.10%	12,940	1.52%	21,362	TRAVEL SERVICE QS
190.68%	0.56%	6,632	1.37%	19,278	LOT POLISH AIRLINES LO
42.32%	1.14%	13,427	1.36%	19,110	AEGEAN AIRLINES A3
-2.90%	1.43%	16,778	1.16%	16,290	DELTA AIRLINES DL
5.65%	1.14%	13,466	1.01%	14,228	IBERIA IB





תנועת נוסעים בטיסות בינ"ל

התפלגות עפ"י חברות תעופה לחודש דצמבר

דצמבר 2016			דצמבר 2017			חברת תעופה	
שיעור השינוי	שיעור מסה"כ	נוסעים	שיעור מסה"כ	נוסעים			
-7.19%	1.24%	14,629	0.97%	13,576	ARKIA ISRAELI AIRLINES	IZ	
32.51%	0.85%	10,060	0.95%	13,331	AIR CANADA	AC	
26.56%	0.85%	10,009	0.90%	12,668	ETHIOPIAN AIRLINES	ET	
-27.50%	1.48%	17,374	0.90%	12,595	AUSTRIAN AIRLINES	OS	
32.15%	0.79%	9,341	0.88%	12,345	ROYAL JORDANIAN	RJ	
17.25%	0.87%	10,240	0.85%	12,007	TRANSAVIA	HV	
-5.31%	1.07%	12,557	0.85%	11,890	BRUSSELS AIRLINES	SN	
16.79%	0.84%	9,945	0.83%	11,615	AIR EUROPA	AEA	
95.61%	0.45%	5,355	0.74%	10,475	TAROM - RUMANIAN AIR TRAN	RO	
-2.12%	0.87%	10,246	0.71%	10,028	K.L.M.	KL	
69.41%	0.48%	5,738	0.69%	9,721	HAINAN AIRLINES Co. Ltd	HU	
589.75%	0.10%	1,289	0.63%	8,891	URAL AIR	U6	
115.70%	0.34%	4,095	0.63%	8,833	GERMANIA FLUGGESELLSCHAFT	ST	
40.93%	0.52%	6,173	0.62%	8,700	VUELING AIRLINES S.A.	VY	
			0.58%	8,191	CATHAY PACIFIC AIRWAYS Lt	CX	
818.01%	0.07%	855	0.56%	7,849	ATLAS GLOBAL	KK	
11.62%	0.53%	6,324	0.50%	7,059	ONUR AIR	8Q	
8.40%	0.54%	6,415	0.49%	6,954	RUSSIYA AIRLINES	FV	
18.52%	0.42%	5,010	0.42%	5,938	CORENDON AIRLINES	CAI	
42.44%	0.31%	3,708	0.37%	5,282	GEORGIAN AIRWAYS	A9	
			0.36%	5,126	BLUE AIR TRANSPORT AERIAN	OB	





תנועת נוסעים בטיסות בינ"ל

התפלגות עפ"י חברות תעופה לחודש דצמבר

דצמבר 2016			דצמבר 2017			חברת תעופה	
שיעור השינוי	שיעור מסה"כ	נוסעים	שיעור מסה"כ	נוסעים			
502.21%	0.06%	768	0.33%	4,625	BLUE BIRD AIRWAYS	BBG	
17.05%	0.32%	3,846	0.32%	4,502	UZBEKISTAN AIR	HY	
22.69%	0.31%	3,640	0.31%	4,466	TAILWIND AIRLINES	TWI	
-4.17%	0.33%	3,949	0.27%	3,784	KOREAN AIR	KE	
31.54%	0.23%	2,726	0.25%	3,586	AIR SERBIA	JU	
14.45%	0.24%	2,898	0.23%	3,317	BELAVIA AIRLINE	B2	
-25.55%	0.34%	4,054	0.21%	3,018	NORWEGIAN AIR SHUTTLE ASA	DY	
83.44%	0.13%	1,637	0.21%	3,003	TUS AIRWAYS	U8	
53.60%	0.16%	1,944	0.21%	2,986	FREE BIRD AIRLINES	FHY	
54.41%	0.16%	1,913	0.21%	2,954	XL AIRWAYS FRANCE	XLF	
			0.20%	2,932	WOW AIR	WW	
47.38%	0.16%	1,893	0.19%	2,790	AIR BALTIC	BT	
			0.15%	2,155	YAN AIR	YE	
40.02%	0.12%	1,459	0.14%	2,043	AIR SINAI	4D	
7.76%	0.15%	1,867	0.14%	2,012	BULGARIA AIR	FB	
-9.81%	0.18%	2,130	0.13%	1,921	AIR MALTA	KM	
			0.12%	1,817	NEOS	NO	
			0.12%	1,813	PEGAS FLY	KAR	
0.95%	0.13%	1,573	0.11%	1,588	AZERBAIJAN AIRLINES	J2	
			0.11%	1,580	COBALT AIR	CO	
-14.94%	0.14%	1,693	0.10%	1,440	FINNAIR	AY	





תנועת נוסעים בטיסות בינ"ל

התפלגות עפ"י חברות תעופה לחודש דצמבר

דצמבר 2016			דצמבר 2017			חברת תעופה	
שיעור השינוי	שיעור מסה"כ	נוסעים	שיעור מסה"כ	נוסעים			
66.80%	0.05%	702	0.08%	1,171	ENTER AIR	ENT	
1.23%	0.09%	1,056	0.07%	1,069	TANDEM AERO	TQ	
			0.06%	976	ALBASTAR.ES	AP	
			0.06%	915	CYPRUS AIRWAYS	CY	
			0.05%	740	AIRCOMPANY ARMENIA	RM	
-58.24%	2.01%	23,603	0.70%	9,856	אחרים		
19.28%		1,172,072		1,398,082	סה"כ		





תנועת נוסעים מצטברת בטיסות בינ"ל

התפלגות על פי חברות תעופה

2016 מצטבר		2017 מצטבר		חברת תעופה	
שיעור השינוי	שיעור מסה"כ	נוסעים	שיעור מסה"כ		
2.15%	31.96%	5,546,078	28.06%	5,665,657	EL AL ISRAEL AIRLINES LY
9.54%	5.35%	929,838	5.04%	1,018,555	TURKISH AIRLINES TK
14.48%	4.05%	702,972	3.98%	804,832	AEROFLOT RUSSIAN AIRLINES SU
11.04%	4.14%	719,892	3.95%	799,380	EASYJET EZY
33.02%	3.16%	548,295	3.61%	729,387	ISRAIR AIRLINES 6H
73.61%	2.32%	403,092	3.46%	699,846	WIZZAIR W6
1.84%	3.73%	648,138	3.26%	660,095	ARKIA ISRAELI AIRLINES IZ
16.43%	3.00%	521,025	3.00%	606,631	UKRAINE INTL AIR PS
44.26%	2.28%	396,538	2.83%	572,061	PEGASUS AIRLINES PC
14.39%	2.82%	490,783	2.78%	561,454	LUFTHANSA LH
25.05%	2.49%	432,773	2.68%	541,213	UNITED AIRLINES UA
16.24%	2.35%	408,302	2.35%	474,646	AEGEAN AIRLINES A3
-8.81%	2.58%	449,061	2.02%	409,454	ALITALIA AZ
9.27%	1.71%	297,915	1.61%	325,537	BRITISH AIRWAYS PLC BA
6.36%	1.76%	305,613	1.61%	325,056	AIR FRANCE AF
6.98%	1.63%	283,800	1.50%	303,613	SWISS INT'L AIRLINES LX
34.63%	1.22%	212,609	1.41%	286,236	TRAVEL SERVICE QS
59.64%	0.91%	159,477	1.26%	254,600	TRANSAVIA FRANCE TO
0.74%	1.28%	222,347	1.10%	223,996	AUSTRIAN AIRLINES OS
14.31%	0.99%	173,469	0.98%	198,301	BRUSSELS AIRLINES SN
-14.79%	1.32%	230,018	0.97%	195,985	DELTA AIRLINES DL





תנועת נוסעים מצטברת בטיסות בינ"ל

התפלגות על פי חברות תעופה

2016 מצטבר		2017 מצטבר		חברת תעופה	
שיעור השינוי	שיעור מסה"כ	נוסעים	שיעור מסה"כ		
157.06%	0.43%	75,026	0.95%	192,864	LOT POLISH AIRLINES LO
10.20%	0.96%	167,469	0.91%	184,553	IBERIA IB
23.87%	0.85%	148,597	0.91%	184,079	AIR CANADA AC
			0.84%	171,566	RYANAIR FR
22.24%	0.74%	129,667	0.78%	158,509	AIR EUROPA AEA
59.80%	0.57%	99,036	0.78%	158,267	TRANSAVIA HV
29.72%	0.63%	109,744	0.70%	142,362	ROYAL JORDANIAN RJ
-10.41%	0.90%	157,047	0.69%	140,688	CORENDON AIRLINES CAI
17.82%	0.68%	119,383	0.69%	140,665	ETHIOPIAN AIRLINES ET
	0.06%	11,592	0.67%	135,869	BLUE BIRD AIRWAYS BBG
2.07%	0.69%	121,289	0.61%	123,800	TAROM - RUMANIAN AIR TRAN RO
0.54%	0.69%	120,215	0.59%	120,867	K.L.M. KL
40.84%	0.48%	83,895	0.58%	118,159	VUELING AIRLINES S.A. VY
3.41%	0.62%	107,890	0.55%	111,575	RUSSIYA AIRLINES FV
109.54%	0.28%	49,691	0.51%	104,126	HAINAN AIRLINES Co. Ltd HU
6.15%	0.55%	96,763	0.50%	102,718	BULGARIA AIR FB
105.89%	0.28%	48,971	0.49%	100,830	BLUE AIR TRANSPORT AERIAN OB
3.81%	0.53%	92,972	0.47%	96,520	ENTER AIR ENT
-8.91%	0.55%	96,931	0.43%	88,286	NEOS NO
420.41%	0.09%	16,959	0.43%	88,258	URAL AIR U6
105.01%	0.24%	42,898	0.43%	87,949	ONUR AIR 8Q





תנועת נוסעים מצטברת בטיסות בינ"ל

התפלגות על פי חברות תעופה

2016 מצטבר		2017 מצטבר		חברת תעופה	
שיעור השינוי	שיעור מסה"כ	נוסעים	שיעור מסה"כ		
274.22%	0.13%	22,562	0.41%	84,432	TUS AIRWAYS U8
12.25%	0.41%	72,048	0.40%	80,880	TAILWIND AIRLINES TWI
			0.39%	80,422	CATHAY PACIFIC AIRWAYS Lt CX
50.03%	0.28%	49,205	0.36%	73,826	GERMANIA FLUGGESELLSCHAFT ST
-5.10%	0.43%	75,032	0.35%	71,202	GEORGIAN AIRWAYS A9
19.21%	0.28%	48,850	0.28%	58,238	BELAVIA AIRLINE B2
6.18%	0.30%	53,742	0.28%	57,065	KOREAN AIR KE
136.48%	0.13%	23,283	0.27%	55,061	ATLAS GLOBAL KK
14.45%	0.27%	47,493	0.26%	54,357	UZBEKISTAN AIR HY
			0.24%	49,673	COBALT AIR CO
17.08%	0.23%	40,624	0.23%	47,566	AIR SERBIA JU
-3.66%	0.25%	43,517	0.20%	41,920	FREE BIRD AIRLINES FHY
-35.38%	0.37%	64,194	0.20%	41,476	NORWEGIAN AIR SHUTTLE ASA DY
42.83%	0.16%	28,698	0.20%	40,992	AIR BALTIC BT
4.00%	0.20%	35,888	0.18%	37,326	FINNAIR AY
	0.01%	2,685	0.16%	32,900	XL AIRWAYS FRANCE XLF
13.48%	0.15%	27,490	0.15%	31,196	AZERBAIJAN AIRLINES J2
1.15%	0.16%	29,010	0.14%	29,344	AIR SINAI 4D
426.14%	0.02%	5,007	0.13%	26,344	YAN AIR YE
-25.17%	0.19%	33,711	0.12%	25,223	AIR MALTA KM
-0.59%	0.10%	18,417	0.09%	18,308	TANDEM AERO TQ





תנועת נוסעים מצטברת בטיסות בינ"ל

התפלגות על פי חברות תעופה

מצטבר 2016			מצטבר 2017			חברת תעופה	
שיעור השינוי	שיעור מסה"כ	נוסעים	שיעור מסה"כ	נוסעים			
			0.08%	16,162	CYPRUS AIRWAYS	CY	
			0.07%	15,020	WOW AIR	WW	
98.26%	0.03%	5,706	0.05%	11,313	ALBASTAR.ES	AP	
			0.04%	8,945	AIRCOMPANY ARMENIA	RM	
			0.02%	4,114	PEGAS FLY	KAR	
6.63%	3.70%	642,533	3.39%	685,171	אחרים		
16.36%		17,347,765		20,187,521	סה"כ		





תנועת נוסעים בטיסות בינ"ל

התפלגות על פי חברות תעופה ישראליות לחודש דצמבר

		דצמבר 2016			דצמבר 2017		
שיעור השינוי	שיעור מסה"כ	נוסעים	שיעור מסה"כ	נוסעים	חברת תעופה		
5.24%	31.78%	372,588	28.04%	392,137	EL AL ISRAEL AIRLINES	LY	
-10.39%	3.03%	35,515	2.27%	31,823	ISRAIR AIRLINES	6H	
-7.19%	1.24%	14,629	0.97%	13,576	ARKIA ISRAELI AIRLINES	IZ	
105.16%	0.30%	3,561	0.52%	7,306	אחרים		
4.35%	36.37%	426,293	31.81%	444,842	סה"כ		

תנועת נוסעים מצטברת בטיסות בינ"ל

התפלגות על פי חברות תעופה ישראליות

		מצטבר 2016			מצטבר 2017		
שיעור השינוי	שיעור מסה"כ	נוסעים	שיעור מסה"כ	נוסעים	חברת תעופה		
2.15%	31.96%	5,546,078	28.06%	5,665,657	EL AL ISRAEL AIRLINES	LY	
33.02%	3.16%	548,295	3.61%	729,387	ISRAIR AIRLINES	6H	
1.84%	3.73%	648,138	3.26%	660,095	ARKIA ISRAELI AIRLINES	IZ	
603.69%	0.05%	9,851	0.34%	69,321	אחרים		
5.51%	38.92%	6,752,362	35.29%	7,124,460	סה"כ		





תנועת נוסעים בטיסות בינ"ל

התפלגות על פי מדינות לחודש דצמבר

מדינות	דצמבר 2016		דצמבר 2017		
	שיעור השינוי	שיעור מסה"כ	נוסעים	שיעור מסה"כ	
TURKEY	28.11%	8.90%	104,369	9.56%	133,714
UNITED STATES	8.27%	9.73%	114,056	8.83%	123,489
GERMANY	3.09%	8.75%	102,599	7.56%	105,773
FRANCE	6.37%	7.24%	84,963	6.46%	90,376
ITALY	22.70%	6.06%	71,058	6.23%	87,195
RUSSIAN FEDERATION	10.73%	6.52%	76,536	6.06%	84,755
UNITED KINGDOM	1.26%	7.07%	82,980	6.01%	84,027
SPAIN	13.61%	5.09%	59,716	4.85%	67,849
ROMANIA	45.31%	3.45%	40,443	4.20%	58,770
UKRAINE	17.05%	4.20%	49,262	4.12%	57,662
POLAND	162.20%	1.68%	19,708	3.69%	51,676
SWITZERLAND	1.53%	4.08%	47,893	3.47%	48,627
NETHERLANDS	10.26%	3.35%	39,297	3.09%	43,330
HUNGARY	57.62%	1.95%	22,921	2.58%	36,130
CZECH REPUBLIC	22.78%	2.30%	27,011	2.37%	33,166
CHINA	72.78%	1.53%	18,028	2.22%	31,149
CYPRUS	55.23%	1.55%	18,238	2.02%	28,312
GREECE	71.75%	1.26%	14,849	1.82%	25,504
BULGARIA	57.84%	1.21%	14,220	1.60%	22,446
AUSTRIA	-15.55%	2.10%	24,623	1.48%	20,794
THAILAND	-2.00%	1.63%	19,193	1.34%	18,809
CANADA	22.53%	1.24%	14,558	1.27%	17,838





תנועת נוסעים בטיסות בינ"ל

התפלגות על פי מדינות לחודש דצמבר

מדינות	דצמבר 2016		דצמבר 2017		
	שיעור השינוי	שיעור מסה"כ	נוסעים	שיעור מסה"כ	
	-10.73%	1.65%	19,400	1.23%	BELGIUM
	26.56%	0.85%	10,009	0.90%	ETHIOPIA
	29.94%	0.81%	9,583	0.89%	JORDAN
	5.20%	0.74%	8,685	0.65%	GEORGIA
	-11.24%	0.73%	8,557	0.54%	SERBIA
	13.75%	0.49%	5,767	0.46%	INDIA
	10.14%	0.41%	4,891	0.38%	SOUTH AFRICA
	5.64%	0.43%	5,050	0.38%	EGYPT
	19.05%	0.37%	4,403	0.37%	LATVIA
	16.96%	0.32%	3,849	0.32%	UZBEKISTAN
	-13.09%	0.42%	4,970	0.30%	TANZANIA
	91.58%	0.18%	2,210	0.30%	LITHUANIA
	134.46%	0.15%	1,773	0.29%	AZERBAIJAN
	-4.17%	0.33%	3,949	0.27%	SOUTH KOREA
	14.49%	0.24%	2,898	0.23%	BELARUS
	118.22%	0.11%	1,383	0.21%	SWEDEN
	9.78%	0.23%	2,698	0.21%	DENMARK
			5	0.21%	ICELAND
				0.19%	MONTENEGRO
				0.15%	SLOVAKIA
	-10.14%	0.18%	2,138	0.13%	MALTA
	-14.23%	0.14%	1,693	0.10%	FINLAND





תנועת נוסעים בטיסות בינ"ל

התפלגות על פי מדינות לחודש דצמבר

דצמבר 2016		דצמבר 2017		מדינות	
שיעור השינוי	שיעור מסה"כ	נוסעים	שיעור מסה"כ		
208.14%	0.03%	393	0.08%	1,211	PORTUGAL
1.23%	0.09%	1,056	0.07%	1,069	MOLDOVA
			0.05%	740	ARMENIA
			0.01%	256	NIGERIA
-82.47%		97		17	IRELAND
68.08%		94	0.01%	158	אחרים
19.28%		1,172,072		1,398,082	סה"כ





תנועת נוסעים מצטברת בטיסות בינ"ל

התפלגות על פי מדינות

מדינות	מצטבר 2016		מצטבר 2017		
	שיעור השינוי	שיעור מסה"כ	שיעור מסה"כ	נוסעים	
TURKEY	20.01%	9.56%	1,659,640	9.86%	1,991,793
UNITED STATES	5.64%	8.40%	1,458,148	7.63%	1,540,501
GERMANY	11.06%	7.35%	1,275,967	7.02%	1,417,216
FRANCE	13.00%	6.32%	1,097,979	6.14%	1,240,761
RUSSIAN FEDERATION	13.51%	6.19%	1,075,064	6.04%	1,220,336
ITALY	1.43%	6.67%	1,158,365	5.82%	1,175,009
UNITED KINGDOM	9.45%	6.06%	1,052,592	5.70%	1,152,093
GREECE	14.80%	5.77%	1,000,982	5.69%	1,149,220
SPAIN	9.86%	4.70%	816,906	4.44%	897,488
UKRAINE	13.72%	4.27%	741,682	4.17%	843,442
ROMANIA	33.08%	3.00%	521,581	3.43%	694,122
SWITZERLAND	4.06%	3.76%	653,496	3.36%	680,090
CYPRUS	69.99%	2.04%	355,133	2.99%	603,694
POLAND	67.54%	2.06%	357,887	2.97%	599,632
NETHERLANDS	11.49%	2.95%	512,446	2.83%	571,373
CZECH REPUBLIC	17.26%	2.16%	375,135	2.17%	439,918
BULGARIA	15.44%	2.15%	372,986	2.13%	430,607
HUNGARY	28.58%	1.73%	301,228	1.91%	387,342
AUSTRIA	5.27%	1.96%	340,366	1.77%	358,331
CHINA	60.41%	1.26%	219,919	1.74%	352,791
BELGIUM	5.81%	1.62%	282,450	1.48%	298,879
GEORGIA	35.58%	1.11%	194,153	1.30%	263,250





תנועת נוסעים מצטברת בטיסות בינ"ל

התפלגות על פי מדינות

2016 מצטבר		2017 מצטבר		מדינות
שיעור השינוי	שיעור מסה"כ	נוסעים	שיעור מסה"כ	
21.83%	1.24%	215,481	1.30%	262,530 CANADA
2.43%	1.14%	198,140	1.00%	202,971 THAILAND
25.91%	0.66%	114,676	0.71%	144,391 JORDAN
17.54%	0.68%	119,459	0.69%	140,414 ETHIOPIA
129.01%	0.31%	54,447	0.61%	124,694 SERBIA
62.06%	0.26%	46,093	0.37%	74,700 LATVIA
24.09%	0.32%	56,315	0.34%	69,884 PORTUGAL
10.92%	0.32%	56,863	0.31%	63,074 BELARUS
-4.53%	0.35%	61,251	0.28%	58,475 INDIA
6.18%	0.30%	53,750	0.28%	57,075 SOUTH KOREA
3.81%	0.30%	53,562	0.27%	55,608 SOUTH AFRICA
34.44%	0.23%	41,037	0.27%	55,172 TANZANIA
14.22%	0.27%	47,532	0.26%	54,295 UZBEKISTAN
50.47%	0.19%	33,039	0.24%	49,717 LITHUANIA
4.71%	0.26%	46,625	0.24%	48,824 FINLAND
273.25%	0.07%	12,996	0.24%	48,508 SLOVAKIA
128.47%	0.10%	18,672	0.21%	42,661 MONTENEGRO
10.92%	0.21%	36,690	0.20%	40,698 DENMARK
39.94%	0.16%	27,831	0.19%	38,947 AZERBAIJAN
11.99%	0.18%	31,526	0.17%	35,309 SWEDEN
0.82%	0.20%	34,836	0.17%	35,122 EGYPT
-16.36%	0.20%	34,903	0.14%	29,191 MALTA





תנועת נוסעים מצטברת בטיסות בינ"ל

התפלגות על פי מדינות

2016 מצטבר		2017 מצטבר		מדינות
שיעור השינוי	שיעור מסה"כ	נוסעים	שיעור מסה"כ	
1.47%	0.10%	18,740	0.09%	19,016 MOLDOVA
		52	0.07%	15,073 ICELAND
		3	0.04%	8,964 ARMENIA
-21.97%	0.03%	6,617	0.02%	5,163 IRELAND
		13		288 NIGERIA
-3.55%	0.59%	102,511	0.48%	98,869 אחרים
16.36%		17,347,765		20,187,521 סה"כ





תנועת נוסעים בטיסות בינ"ל

התפלגות על פי יעד ראשון לחודש דצמבר

דצמבר 2016			דצמבר 2017			יעדים
שיעור השינוי	שיעור מסה"כ	נוסעים	שיעור מסה"כ	נוסעים		
29.25%	5.43%	63,747	5.89%	82,396	ISTANBUL-ATATURK	
-0.13%	5.26%	61,728	4.40%	61,643	PARIS-CHARLES DE GAULLE	
-1.78%	4.78%	56,077	3.93%	55,075	MOSCOW	
-2.32%	4.57%	53,640	3.74%	52,392	ROME - FIUMICINO	
9.82%	3.78%	44,415	3.48%	48,780	NEW YORK - NEWARK	
9.39%	3.80%	44,577	3.48%	48,766	LONDON - HEATHROW	
36.52%	2.90%	34,006	3.32%	46,425	BUCHAREST - OTOPENI	
-1.91%	3.88%	45,574	3.19%	44,700	NEW YORK - J.F.KENNEDY	
11.91%	3.22%	37,797	3.02%	42,300	KIEV, KYIV-BORISPOL	
5.10%	3.35%	39,297	2.95%	41,302	AMSTERDAM	
3.54%	3.14%	36,806	2.72%	38,111	FRANKFURT	
24.44%	2.52%	29,612	2.63%	36,852	MADRID	
48.18%	1.95%	22,921	2.42%	33,966	BUDAPEST	
14.07%	2.48%	29,133	2.37%	33,233	BERLIN -SCHOENEFELD	
22.78%	2.30%	27,011	2.37%	33,166	PRAGUE-RUZYNE	
-0.71%	2.79%	32,786	2.32%	32,550	ZURICH	
24.64%	2.19%	25,696	2.29%	32,030	ISTANBUL-SABIHA GOKCHEN	
0.34%	2.52%	29,577	2.12%	29,678	BARCELONA	
67.53%	1.46%	17,157	2.05%	28,744	WARSAW	
-1.41%	2.43%	28,547	2.01%	28,142	LUTON	
72.13%	1.25%	14,675	1.80%	25,261	ELEFThERIOS VENIZELOS	
0.35%	1.92%	22,518	1.61%	22,598	MUNICH	





תנועת נוסעים בטיסות בינ"ל

התפלגות על פי יעד ראשון לחודש דצמבר

דצמבר 2016			דצמבר 2017			יעדים
שיעור השינוי	שיעור מסה"כ	נוסעים	שיעור מסה"כ	נוסעים		
-14.54%	2.06%	24,257	1.48%	20,728	VIENNA	
33.04%	1.29%	15,202	1.44%	20,226	MILAN-MALPENSA	
29.35%	1.27%	14,911	1.37%	19,288	ANTALYA	
35.27%	1.20%	14,161	1.37%	19,157	PARIS-ORLY	
-2.00%	1.63%	19,193	1.34%	18,809	BANGKOK INTL.- SUVARNA BHUM	
0.44%	1.55%	18,238	1.31%	18,319	LARNACA	
106.70%	0.74%	8,711	1.28%	18,006	HONG KONG INT'L	
22.53%	1.24%	14,558	1.27%	17,838	TORONTO	
-10.71%	1.64%	19,235	1.22%	17,174	BRUSSELS	
39.49%	0.96%	11,269	1.12%	15,720	SOFIA	
26.56%	0.85%	10,009	0.90%	12,668	ADDIS ABABA	
31.64%	0.80%	9,400	0.88%	12,375	AMMAN (QUEEN ALIA INT'L)	
-4.66%	1.08%	12,679	0.86%	12,088	MOSCOW-DOMODEDOVO	
-2.38%	1.01%	11,874	0.82%	11,591	SAN FRANCISCO	
3.61%	0.84%	9,849	0.72%	10,205	GENEVA	
			0.71%	9,993	PAPHOS	
36.15%	0.56%	6,575	0.64%	8,952	TBILISI	
-6.66%	0.79%	9,313	0.62%	8,692	BEIJING	
-11.24%	0.73%	8,557	0.54%	7,595	BELGRADE	
43.91%	0.42%	5,032	0.51%	7,242	ST. PETERSBURG	
127.92%	0.25%	2,951	0.48%	6,726	VARNA	
0.64%	0.56%	6,665	0.47%	6,708	LOS ANGELES	





תנועת נוסעים בטיסות בינ"ל

התפלגות על פי יעד ראשון לחודש דצמבר

דצמבר 2016			דצמבר 2017			יעדים
שיעור השינוי	שיעור מסה"כ	נוסעים	שיעור מסה"כ	נוסעים		
13.75%	0.49%	5,767	0.46%	6,560	MUMBAI	
18.54%	0.45%	5,372	0.45%	6,368	ODESSA	
191.57%	0.17%	2,089	0.43%	6,091	VENICE	
11.66%	0.44%	5,253	0.41%	5,866	BASEL	
			0.40%	5,700	KRAKOW	
10.25%	0.41%	4,886	0.38%	5,387	JOHANNESBURG	
			0.38%	5,348	BERGAMO	
19.05%	0.37%	4,403	0.37%	5,242	RIGA	
2.88%	0.39%	4,645	0.34%	4,779	BOSTON-LOGAN INT	
			0.32%	4,541	WROCLAW	
16.96%	0.32%	3,849	0.32%	4,502	TASHKENT	
			0.32%	4,493	MOSCOW-ZHUKOVSKY INTL AIR	
			0.31%	4,451	SHANGHAI PUDONG	
38.42%	0.26%	3,159	0.31%	4,373	CLUJ NAPOCA	
89.50%	0.18%	2,210	0.29%	4,188	VILNIUS INTL	
134.46%	0.15%	1,773	0.29%	4,157	BAKU HEYDAR ALIYEV INT`L	
-3.02%	0.36%	4,269	0.29%	4,140	LONDON - GATWICK	
			0.27%	3,848	LUBLIN	
17.34%	0.27%	3,257	0.27%	3,822	IASI	
-4.17%	0.33%	3,949	0.27%	3,784	INCHEON INTL AIRPORT	
-4.03%	0.33%	3,915	0.26%	3,757	MARSEILLE	
-15.90%	0.36%	4,275	0.25%	3,595	ZANZIBAR	





תנועת נוסעים בטיסות בינ"ל

התפלגות על פי יעד ראשון לחודש דצמבר

דצמבר 2016			דצמבר 2017			יעדים
שיעור השינוי	שיעור מסה"כ	נוסעים	שיעור מסה"כ	נוסעים		
30.78%	0.23%	2,722	0.25%	3,560	LYON - SATOLAS	
14.49%	0.24%	2,898	0.23%	3,318	MINSK	
			0.22%	3,191	GDANSK	
15.67%	0.23%	2,743	0.22%	3,173	DUSSELDORF	
			0.21%	3,035	POZNAN	
-69.80%	0.85%	10,016	0.21%	3,024	BERLIN TEGEL	
118.22%	0.11%	1,383	0.21%	3,018	STOCKHOLM-ARLANDA	
9.90%	0.22%	2,695	0.21%	2,962	COPENHAGEN KASTRUP	
		5	0.21%	2,941	REYKJAVIK	
-46.92%	0.47%	5,536	0.21%	2,938	MANCHESTER	
			0.19%	2,712	PODGORICA	
			0.19%	2,702	NAPLES-CAPODICHINO	
2.58%	0.21%	2,551	0.18%	2,617	KATOWICE	
			0.15%	2,225	KOSICE	
			0.15%	2,164	DEBRECEN	
		17	0.15%	2,161	KIEV-ZHULYANY	
44.75%	0.12%	1,479	0.15%	2,141	CAIRO INTERNATIONAL	
-3.51%	0.16%	1,992	0.13%	1,922	KHARKOV	
-10.14%	0.18%	2,138	0.13%	1,921	MALTA	
			0.13%	1,919	CRAIOVA	
-3.47%	0.16%	1,955	0.13%	1,887	NICE	
-7.78%	0.16%	1,966	0.12%	1,813	LVOV	





תנועת נוסעים בטיסות בינ"ל

התפלגות על פי יעד ראשון לחודש דצמבר

2016 דצמבר		2017 דצמבר		יעדים
שיעור השינוי	שיעור מסה"כ	נוסעים	שיעור מסה"כ	
			0.12%	1,725 SOCHI
-14.94%	0.14%	1,693	0.10%	1,440 HELSINKI
-0.29%	0.11%	1,358	0.09%	1,354 HAMBURG
210.51%	0.03%	390	0.08%	1,211 LISBON
-13.83%	0.11%	1,373	0.08%	1,183 DNEPROPETROVSK
1.23%	0.09%	1,056	0.07%	1,069 KISHINEV
41.61%	0.06%	745	0.07%	1,055 VINITSA
-21.88%	0.11%	1,348	0.07%	1,053 ROSTOV
			0.02%	378 PALMA DE MALLORCA
-19.95%	0.03%	441	0.02%	353 GRENOBLE-SAUNT GEOIRS
93.75%		112	0.01%	217 RHODES-PARADISI
-91.23%	0.18%	2,110	0.01%	185 BATUMI
				36 MALAGA
		1		1 HERAKLION
214.98%	0.71%	8,342	1.87%	26,276 אחרים
19.28%		1,172,072		1,398,082 סה"כ





תנועת נוסעים מצטברת בטיסות בינ"ל

התפלגות על פי יעד ראשון

2016 מצטבר		2017 מצטבר		יעדים	
שיעור השינוי	שיעור מסה"כ	נוסעים	שיעור מסה"כ		
13.72%	4.79%	831,917	4.68%	946,059	ISTANBUL-ATATURK
4.09%	4.73%	822,080	4.23%	855,725	PARIS-CHARLES DE GAULLE
14.49%	4.05%	703,220	3.98%	805,172	MOSCOW
-4.96%	4.01%	695,805	3.27%	661,256	NEW YORK - J.F.KENNEDY
-5.82%	3.92%	680,444	3.17%	640,785	ROME - FIUMICINO
6.91%	3.27%	568,486	3.01%	607,792	LONDON - HEATHROW
29.50%	2.55%	443,958	2.84%	574,933	BUCHAREST - OTOPENI
8.89%	3.03%	526,145	2.83%	572,954	NEW YORK - NEWARK
10.67%	2.95%	512,439	2.80%	567,151	AMSTERDAM
1.19%	3.20%	556,646	2.79%	563,288	KIEV, KYIV-BORISPOL
3.97%	2.85%	496,094	2.55%	515,807	FRANKFURT
50.64%	1.94%	337,719	2.52%	508,764	LARNACA
26.08%	2.31%	401,632	2.50%	506,384	ANTALYA
4.18%	2.51%	436,755	2.25%	455,038	ZURICH
10.95%	2.35%	409,022	2.24%	453,821	ISTANBUL-SABIHA GOKCHEN
17.76%	2.15%	374,331	2.18%	440,841	MADRID
16.61%	2.16%	374,838	2.16%	437,099	PRAGUE-RUZYNE
11.35%	2.16%	376,189	2.07%	418,915	LUTON
2.85%	2.30%	399,834	2.03%	411,268	BARCELONA
46.94%	1.55%	268,938	1.95%	395,185	WARSAW
43.58%	1.46%	253,576	1.80%	364,108	ELEFTHERIOS VENIZELOS
20.67%	1.73%	301,227	1.80%	363,492	BUDAPEST





תנועת נוסעים מצטברת בטיסות בינ"ל

התפלגות על פי יעד ראשון

2016 מצטבר		2017 מצטבר		יעדים	
שיעור השינוי	שיעור מסה"כ	נוסעים	שיעור מסה"כ		
3.37%	1.93%	336,223	1.72%	347,560	VIENNA
17.76%	1.70%	295,098	1.72%	347,529	MUNICH
9.62%	1.60%	277,903	1.50%	304,646	HERAKLION
10.41%	1.54%	267,670	1.46%	295,542	BRUSSELS
4.22%	1.62%	281,279	1.45%	293,170	BERLIN -SCHOENEFELD
12.32%	1.43%	248,116	1.38%	278,700	MILAN-MALPENSA
-6.42%	1.55%	269,703	1.25%	252,371	RHODES-PARADISI
5.76%	1.24%	215,163	1.12%	227,561	TORONTO
68.06%	0.75%	131,670	1.09%	221,290	PARIS-ORLY
-7.43%	1.30%	226,579	1.03%	209,729	MOSCOW-DOMODEDOVO
2.42%	1.14%	198,140	1.00%	202,943	BANGKOK INTL.-SUARNABHUM
68.66%	0.68%	118,335	0.98%	199,590	HONG KONG INT'L
39.72%	0.79%	137,483	0.95%	192,098	SOFIA
29.20%	0.78%	135,503	0.86%	175,072	BERLIN TEGEL
21.02%	0.78%	135,434	0.81%	163,903	TBILISI
-1.02%	0.83%	145,413	0.71%	143,923	GENEVA
26.69%	0.65%	112,868	0.70%	143,000	AMMAN (QUEEN ALIA INT'L)
17.54%	0.68%	119,459	0.69%	140,414	ADDIS ABABA
94.14%	0.41%	71,253	0.68%	138,337	SAN FRANCISCO
32.24%	0.58%	101,517	0.66%	134,250	BEIJING
129.01%	0.31%	54,447	0.61%	124,694	BELGRADE
39.48%	0.50%	88,068	0.60%	122,845	ODESSA





תנועת נוסעים מצטברת בטיסות בינ"ל

התפלגות על פי יעד ראשון

2016 מצטבר		2017 מצטבר		יעדים	
שיעור השינוי	שיעור מסה"כ	נוסעים	שיעור מסה"כ		
6.71%	0.59%	103,498	0.54%	110,452	ST. PETERSBURG
-6.39%	0.62%	107,597	0.49%	100,714	LOS ANGELES
15.74%	0.49%	85,969	0.49%	99,509	VARNA
69.38%	0.33%	58,479	0.49%	99,055	BATUMI
445.13%	0.10%	17,414	0.47%	94,930	PAPHOS
13.80%	0.41%	71,218	0.40%	81,053	BASEL
0.08%	0.45%	79,039	0.39%	79,103	KATOWICE
62.06%	0.26%	46,093	0.37%	74,700	RIGA
15.73%	0.35%	61,141	0.35%	70,764	MANCHESTER
1.57%	0.38%	66,565	0.33%	67,611	MARSEILLE
10.92%	0.32%	56,863	0.31%	63,074	MINSK
18.88%	0.28%	49,968	0.29%	59,402	VENICE
-4.65%	0.35%	61,251	0.28%	58,398	MUMBAI
14.74%	0.29%	50,840	0.28%	58,337	LISBON
6.16%	0.30%	53,750	0.28%	57,065	INCHEON INTL AIRPORT
3.84%	0.30%	53,532	0.27%	55,589	JOHANNESBURG
14.22%	0.27%	47,532	0.26%	54,295	TASHKENT
0.90%	0.30%	53,024	0.26%	53,503	BOSTON-LOGAN INT
36.83%	0.20%	36,122	0.24%	49,429	ZANZIBAR
42.59%	0.19%	33,843	0.23%	48,260	IASI
36.86%	0.19%	33,998	0.23%	46,533	CLUJ NAPOCA
56.57%	0.16%	28,496	0.22%	44,619	DUSSELDORF





תנועת נוסעים מצטברת בטיסות בינ"ל

התפלגות על פי יעד ראשון

יעדים	מצטבר 2016			מצטבר 2017		
	שיעור השינוי	שיעור מסה"כ	נוסעים	שיעור מסה"כ	נוסעים	
	32.04%	0.18%	32,855	0.21%	43,383	VILNIUS INTL
	47.62%	0.16%	28,861	0.21%	42,606	KHARKOV
	10.94%	0.21%	36,683	0.20%	40,698	COPENHAGEN KASTRUP
	25.89%	0.18%	31,666	0.19%	39,867	NICE
	39.90%	0.16%	27,823	0.19%	38,925	BAKU HEYDAR ALIYEV INT'L
	24.25%	0.17%	30,621	0.18%	38,049	NAPLES-CAPODICHINO
	0.30%	0.21%	37,213	0.18%	37,327	HELSINKI
			1,065	0.18%	37,322	KRAKOW
	22.68%	0.16%	27,910	0.16%	34,241	LYON - SATOLAS
	-24.82%	0.26%	45,474	0.16%	34,184	LONDON - GATWICK
	6.18%	0.17%	31,147	0.16%	33,073	STOCKHOLM-ARLANDA
	32.34%	0.13%	22,802	0.14%	30,178	LVOV
	2.03%	0.16%	29,409	0.14%	30,008	CAIRO INTERNATIONAL
		0.01%	2,476	0.14%	29,516	BERGAMO
	-16.36%	0.20%	34,903	0.14%	29,191	MALTA
				0.13%	28,179	LUBLIN
	130.92%	0.06%	11,146	0.12%	25,739	KIEV-ZHULYANY
	115.12%	0.06%	11,455	0.12%	24,642	VINITSA
	6.33%	0.13%	22,682	0.11%	24,120	DNEPROPETROVSK
			1	0.11%	23,850	DEBRECEN
				0.11%	22,837	MOSCOW-ZHUKOVSKY INTL AIR
			178	0.10%	21,153	WROCLAW





תנועת נוסעים מצטברת בטיסות בינ"ל

התפלגות על פי יעד ראשון

מצטבר 2016			מצטבר 2017			יעדים
שיעור השינוי	שיעור מסה"כ	נוסעים	שיעור מסה"כ	נוסעים		
49.54%	0.07%	13,868	0.10%	20,739	GRENOBLE-SAUNT GEOIRS	
9.87%	0.10%	18,851	0.10%	20,713	HAMBURG	
0.88%	0.11%	20,240	0.10%	20,420	ROSTOV	
1.47%	0.10%	18,740	0.09%	19,016	KISHINEV	
			0.09%	18,937	SHANGHAI PUDONG	
476.41%	0.01%	2,959	0.08%	17,056	PODGORICA	
		347	0.08%	16,634	KOSICE	
152.72%	0.03%	6,327	0.07%	15,990	MALAGA	
		52	0.07%	15,073	REYKJAVIK	
		994	0.07%	14,921	GDANSK	
475.93%	0.01%	2,576	0.07%	14,836	SOCHI	
40.81%	0.05%	9,798	0.06%	13,797	PALMA DE MALLORCA	
		107	0.06%	13,705	CRAIOVA	
			0.06%	13,235	POZNAN	
25.29%	4.56%	791,685	4.91%	991,962		אחרים
16.36%		17,347,765		20,187,521		סה"כ



פעילות מטענים





שינוע מטענים

התפלגות עפ"י גורם משנע

שיעור השינוי	דצמבר 2016 (טון)	דצמבר 2017 (טון)	הגורם המשנע
19.45%	6,610	7,896	מטען במטוסי נוסעים - נכנס
7.53%	7,164	7,704	מטען במטוסי נוסעים - יוצא
13.24%	13,775	15,600	סה"כ מטען במטוסי נוסעים
-5.31%	10,325	9,776	מטען במטוסי מטען - נכנס
-6.02%	7,270	6,832	מטען במטוסי מטען - יוצא
-5.60%	17,594	16,608	סה"כ מטען במטוסי מטען
2.67%	31,369	32,208	סה"כ

התפלגות עפ"י חודשים

שיעור השינוי	2016 (טון)	2017 (טון)	חודש
5.27%	25,109	26,434	ינואר
2.62%	25,006	25,662	פברואר
12.25%	28,073	31,513	מרץ
4.75%	26,562	27,824	אפריל
16.43%	24,871	28,958	מאי
6.86%	24,839	26,545	יוני
7.30%	25,549	27,415	יולי
9.91%	26,515	29,143	אוגוסט
1.72%	26,947	27,411	ספטמבר
20.37%	22,922	27,592	אוקטובר
8.07%	27,961	30,218	נובמבר
2.67%	31,369	32,208	דצמבר
7.98%	315,723	340,923	סה"כ





שינוע מטענים במטוסי נוסעים

התפלגות עפ"י חברות תעופה לחודש דצמבר

דצמבר 2016						דצמבר 2017						חברת תעופה	
שיעור שינוי	שיעור מסה"כ	מטען (טון)	מטען יוצא (טון)	מטען נכנס (טון)	שיעור מסה"כ	מטען (טון)	מטען יוצא (טון)	מטען נכנס (טון)					
13.43%	36.37%	5,011	2,681	2,330	36.43%	5,684	2,995	2,689	EL AL ISRAEL AIRLINES	LY			
21.34%	11.56%	1,593	1,016	577	12.39%	1,933	1,202	731	UNITED AIRLINES	UA			
-4.00%	9.41%	1,297	614	683	7.98%	1,245	532	713	SWISS INT'L AIRLINES	LX			
24.49%	7.88%	1,086	398	688	8.66%	1,352	480	872	TURKISH AIRLINES	TK			
-5.63%	6.56%	905	418	488	5.47%	854	305	549	AEROFLOT RUSSIAN AIRLINES	SU			
12.94%	6.33%	873	453	420	6.32%	986	652	334	BRITISH AIRWAYS PLC	BA			
15.82%	3.30%	455	253	201	3.37%	527	242	285	AIR CANADA	AC			
-42.03%	4.64%	640	378	262	2.37%	371	153	218	DELTA AIRLINES	DL			
78.71%	2.49%	343	178	165	3.92%	613	276	337	HAINAN AIRLINES Co. Ltd	HU			
					2.70%	422	220	202	CATHAY PACIFIC AIRWAYS Lt	CX			
-20.44%	1.95%	269	129	140	1.37%	214	94	120	IBERIA	IB			
-35.16%	1.71%	236	122	114	0.98%	153	56	97	LUFTHANSA	LH			
-20.75%	1.53%	212	107	104	1.07%	168	80	88	KOREAN AIR	KE			
21.18%	0.85%	118	59	59	0.91%	143	77	66	PEGASUS AIRLINES	PC			
	0.02%	3	1	2	0.83%	131	31	100	AIR EUROPA	AEA			
-3.33%	0.65%	90	13	77	0.55%	87	18	69	ROYAL JORDANIAN	RJ			
24.03%	0.75%	104	65	39	0.82%	129	59	70	UZBEKISTAN AIR	HY			
-20.25%	0.57%	79	18	61	0.40%	63	10	53	BRUSSELS AIRLINES	SN			
-14.28%	0.81%	112	86	26	0.61%	96	67	29	UKRAINE INTL AIR	PS			
	0.29%	41	15	26	0.26%	41	12	30	TRAVEL SERVICE	QS			
-9.80%	0.37%	51	19	33	0.29%	46	9	37	AUSTRIAN AIRLINES	OS			
60.71%	0.20%	28	18	10	0.28%	45	27	17	ETHIOPIAN AIRLINES	ET			





שינוע מטענים במטוסי נוסעים

התפלגות עפ"י חברות תעופה לחודש דצמבר

דצמבר 2016				דצמבר 2017				חברת תעופה		
שיעור שינוי	שיעור מסה"כ	מטען (טון)	מטען יוצא (טון)	מטען נכנס (טון)	שיעור מסה"כ	מטען (טון)	מטען יוצא (טון)		מטען נכנס (טון)	
-25.00%	0.26%	36	25	12	0.17%	27	18	9	AIR FRANCE	AF
25.92%	0.19%	27	13	15	0.21%	34	17	17	TAROM - RUMANIAN AIR TRAN	RO
128.57%	0.10%	14	1	13	0.20%	32	1	31	AZERBAIJAN AIRLINES	J2
116.66%	0.08%	12	4	9	0.16%	26	10	16	LOT POLISH AIRLINES	LO
-10.52%	0.13%	19	5	15	0.10%	17	3	14	AEGEAN AIRLINES	A3
128.57%	0.05%	7	6	1	0.10%	16	15	1	GEORGIAN AIRWAYS	A9
87.50%	0.05%	8	4	4	0.09%	15	6	10	AIR BALTIC	BT
37.50%	0.05%	8	6	2	0.07%	11	3	8	AIR SERBIA	JU
12.50%	0.05%	8	1	7	0.05%	9	1	8	K.L.M.	KL
50.00%	0.04%	6	4	3	0.05%	9	6	3	BELAVIA AIRLINE	B2
14.28%	0.05%	7	5	1	0.05%	8	2	6	BULGARIA AIR	FB
					0.05%	9	8		URAL AIR	U6
					0.21%	34		34	ATLAS GLOBAL	KK
					0.11%	18	2	17	COBALT AIR	CO
-56.00%	0.54%	75	50	25	0.21%	33	16	17	אחרים	
13.24%		13,775	7,164	6,610		15,600	7,704	7,896	סה"כ	



שינוע מטענים מצטבר במטוסי נוסעים

התפלגות עפ"י חברות תעופה

		מצטבר 2016				מצטבר 2017					
שיעור שינוי	שיעור מסה"כ	מטען (טון)	מטען יוצא (טון)	מטען נכנס (טון)	שיעור מסה"כ	מטען (טון)	מטען יוצא (טון)	מטען נכנס (טון)	חברת תעופה		
9.25%	40.79%	56,905	30,495	26,409	37.99%	62,172	32,730	29,442	EL AL ISRAEL AIRLINES	LY	
24.93%	10.54%	14,713	8,960	5,753	11.23%	18,382	11,349	7,033	UNITED AIRLINES	UA	
3.31%	9.62%	13,422	5,926	7,496	8.47%	13,867	5,587	8,281	SWISS INT'L AIRLINES	LX	
21.39%	7.33%	10,236	2,948	7,288	7.59%	12,426	2,544	9,882	TURKISH AIRLINES	TK	
48.14%	5.10%	7,124	2,681	4,443	6.44%	10,554	3,334	7,220	AEROFLOT RUSSIAN AIRLINES	SU	
14.24%	5.36%	7,484	3,854	3,630	5.22%	8,550	3,550	5,000	BRITISH AIRWAYS PLC	BA	
31.92%	3.45%	4,815	2,795	2,020	3.88%	6,352	3,109	3,243	AIR CANADA	AC	
-19.29%	5.10%	7,127	4,316	2,811	3.51%	5,752	3,190	2,561	DELTA AIRLINES	DL	
145.39%	1.37%	1,921	825	1,095	2.88%	4,714	2,215	2,498	HAINAN AIRLINES Co. Ltd	HU	
					2.09%	3,423	1,628	1,795	CATHAY PACIFIC AIRWAYS Lt	CX	
18.22%	1.51%	2,107	1,066	1,041	1.52%	2,491	1,190	1,301	IBERIA	IB	
-3.27%	1.57%	2,200	1,009	1,191	1.30%	2,128	928	1,200	LUFTHANSA	LH	
-4.87%	1.51%	2,114	938	1,176	1.22%	2,011	906	1,105	KOREAN AIR	KE	
22.34%	0.91%	1,271	505	765	0.95%	1,555	735	821	PEGASUS AIRLINES	PC	
	0.02%	28	13	15	0.71%	1,168	560	608	AIR EUROPA	AEA	
38.38%	0.60%	844	93	751	0.71%	1,168	273	895	ROYAL JORDANIAN	RJ	
5.60%	0.62%	874	474	400	0.56%	923	585	338	UZBEKISTAN AIR	HY	
-7.71%	0.67%	946	210	736	0.53%	873	216	656	BRUSSELS AIRLINES	SN	
1.33%	0.58%	821	539	282	0.50%	832	494	338	UKRAINE INTL AIR	PS	
10.27%	0.33%	467	159	309	0.31%	515	183	332	TRAVEL SERVICE	QS	
3.67%	0.33%	462	208	254	0.29%	479	130	350	AUSTRIAN AIRLINES	OS	
33.92%	0.20%	280	232	48	0.22%	375	228	147	ETHIOPIAN AIRLINES	ET	





שינוע מטענים מצטבר במטוסי נוסעים

התפלגות עפ"י חברות תעופה

		מצטבר 2016				מצטבר 2017					
שיעור שינוי	שיעור מסה"כ	מטען (טון)	מטען יוצא (טון)	מטען נכנס (טון)	שיעור מסה"כ	מטען (טון)	מטען יוצא (טון)	מטען נכנס (טון)	חברת תעופה		
-22.01%	0.34%	477	243	234	0.22%	372	178	194	AIR FRANCE	AF	
-55.77%	0.50%	710	372	339	0.19%	314	153	161	TAROM - RUMANIAN AIR TRAN	RO	
52.54%	0.12%	177	38	139	0.16%	270	23	247	AZERBAIJAN AIRLINES	J2	
1.41%	0.15%	212	36	176	0.13%	215	45	169	LOT POLISH AIRLINES	LO	
-21.88%	0.18%	265	60	205	0.12%	207	72	135	AEGEAN AIRLINES	A3	
153.42%	0.05%	73	65	8	0.11%	185	168	18	GEORGIAN AIRWAYS	A9	
57.30%	0.06%	89	34	55	0.08%	140	58	82	AIR BALTIC	BT	
17.70%	0.06%	96	44	52	0.06%	113	54	60	AIR SERBIA	JU	
-42.61%	0.12%	176	28	149	0.06%	101	15	86	K.L.M.	KL	
-5.19%	0.05%	77	53	24	0.04%	73	47	25	BELAVIA AIRLINE	B2	
22.64%	0.03%	53	25	28	0.03%	65	27	38	BULGARIA AIR	FB	
100.00%	0.01%	25	18	7	0.03%	50	43	6	URAL AIR	U6	
					0.02%	45	1	44	ATLAS GLOBAL	KK	
					0.02%	45	7	38	COBALT AIR	CO	
-17.97%	0.65%	907	549	358	0.45%	744	350	394	אחרים		
17.31%		139,497	69,808	69,688		163,650	76,907	86,741	סה"כ		





שינוע מטענים במטוסי מטען

התפלגות עפ"י חברות תעופה לחודש דצמבר

2016 דצמבר			2017 דצמבר								
שיעור השינוי	שיעור מסה"כ	מטען (טון)	מטען יוצא (טון)	מטען נכנס (טון)	שיעור מסה"כ	מטען (טון)	מטען יוצא (טון)	מטען נכנס (טון)	חברת תעופה	קוד	
2.57%	28.65%	5,042	1,970	3,072	31.14%	5,172	2,270	2,902	C.A.L ISRAELI CARGO	ICL	
-14.49%	26.16%	4,603	1,535	3,068	23.69%	3,936	1,427	2,510	EL AL ISRAEL AIRLINES	LY	
-13.03%	8.11%	1,427	519	908	7.47%	1,241	305	936	MNG CARGO AIRLINES	MNB	
-12.96%	9.29%	1,635	987	648	8.56%	1,423	769	654	SILK WAY WEST AIRLINES	AZG	
-8.15%	6.76%	1,190	547	643	6.58%	1,093	495	599	EUROPEAN AIR TRANSPORT	BCS	
2.73%	5.82%	1,024	448	576	6.33%	1,052	350	701	LUFTHANSA	LH	
-2.26%	4.51%	795	418	377	4.67%	777	398	379	FEDERAL EXPRESS	FX	
-41.55%	7.30%	1,285	574	712	4.52%	751	363	388	TURKISH AIRLINES	TK	
-8.88%	2.81%	495	214	281	2.71%	451	160	291	ASL Airlines Belgium	3V	
75.00%	0.38%	68	36	32	0.71%	119	62	57	KOREAN AIR	KE	
					1.40%	234	25	209	CARGOLOGICAIR	P3	
					0.29%	49		49	VOLGA DNEPER	VDA	
					0.09%	15	15		UKRAINE ALLIANCE	UKL	
					0.33%	55	55		SILK WAY AIRLINES	AZQ	
					0.24%	40	40		UZBEKISTAN AIR	HY	
586.20%	0.16%	29	21	8	1.19%	199	98	101	אחרים		
-5.60%		17,594	7,270	10,325		16,608	6,832	9,776	סה"כ		



שינוע מטענים מצטבר במטוסי מטען

התפלגות עפ"י חברות תעופה

		מצטבר 2016				מצטבר 2017					
שיעור שינוי	שיעור מסה"כ	מטען (טון)	מטען יוצא (טון)	מטען נכנס (טון)	שיעור מסה"כ	מטען (טון)	מטען יוצא (טון)	מטען נכנס (טון)	חברת תעופה		
10.57%	29.21%	51,480	19,806	31,675	32.10%	56,922	22,935	33,987	C.A.L ISRAELI CARGO	ICL	
-0.71%	22.93%	40,418	14,183	26,236	22.63%	40,130	14,041	26,090	EL AL ISRAEL AIRLINES	LY	
6.33%	8.65%	15,250	5,419	9,830	9.14%	16,216	4,925	11,291	MNG CARGO AIRLINES	MN B	
4.45%	7.95%	14,015	8,454	5,561	8.25%	14,640	8,040	6,601	SILK WAY WEST AIRLINES	AZG	
6.23%	6.68%	11,786	5,270	6,517	7.06%	12,521	5,552	6,969	EUROPEAN AIR TRANSPORT	BCS	
-0.29%	7.11%	12,537	5,550	6,987	7.05%	12,500	4,695	7,805	LUFTHANSA	LH	
-1.47%	5.04%	8,887	4,608	4,279	4.93%	8,756	4,497	4,258	FEDERAL EXPRESS	FX	
-18.33%	5.83%	10,290	4,543	5,747	4.74%	8,403	3,614	4,789	TURKISH AIRLINES	TK	
-8.96%	2.88%	5,087	2,097	2,990	2.61%	4,631	1,797	2,835	ASL Airlines Belgium	3V	
-34.36%	0.64%	1,132	689	443	0.41%	743	385	358	KOREAN AIR	KE	
					0.26%	477	155	322	CARGOLOGICAIR	P3	
-54.72%	0.08%	148	98	50	0.03%	67	8	59	VOLGA DNEPER	VDA	
114.28%	0.01%	28	28		0.03%	60	45	16	UKRAINE ALLIANCE	UKL	
400.00%		11	11		0.03%	55	55		SILK WAY AIRLINES	AZQ	
-79.89%	0.11%	199	199		0.02%	40	40		UZBEKISTAN AIR	HY	
-77.61%	2.81%	4,959	2,464	2,496	0.62%	1,110	587	523		אחרים	
0.59%		176,226	73,418	102,810		177,273	71,371	105,902		סה"כ	



שינוע מטענים במטוסי מטען

התפלגות עפ"י מדינות לחודש דצמבר

דצמבר 2016						דצמבר 2017				מדינות
שיעור השינוי	שיעור מסה"כ	מטען (טון)	מטען יוצא (טון)	מטען נכנס (טון)	שיעור מסה"כ	מטען (טון)	מטען יוצא (טון)	מטען נכנס (טון)		
-2.95%	48.31%	8,500	3,466	5,033	49.66%	8,249	3,627	4,621	BELGIUM	
18.89%	12.87%	2,265	642	1,623	16.21%	2,693	801	1,892	GERMANY	
-22.50%	17.22%	3,031	1,411	1,619	14.14%	2,349	1,019	1,330	TURKEY	
-9.60%	9.29%	1,635	987	648	8.89%	1,478	824	654	AZERBAIJAN	
-27.71%	4.28%	754	4	750	3.28%	545	1	544	CYPRUS	
-81.29%	2.18%	385	385		0.43%	72	69	3	ITALY	
					2.13%	355		355	NORWAY	
20.95%	1.19%	210	121	90	1.52%	254	130	125	FRANCE	
-24.55%	0.94%	167	167		0.75%	126	126		AUSTRIA	
93.75%	0.18%	32		32	0.37%	62	62		SOUTH KOREA	
					1.54%	257	104	153	SWITZERLAND	
					0.46%	78		78	UNITED STATES	
		1		1	0.25%	43	29	13	EGYPT	
					0.24%	40	40		UZBEKISTAN	
-98.85%	3.48%	614	86	528	0.04%	7		7	אחרים	
-5.60%		17,594	7,270	10,325		16,608	6,832	9,776	סה"כ	



שינוע מטענים מצטבר במטוסי מטען

התפלגות עפ"י מדינות

מצטבר 2016					מצטבר 2017					מדינות
שיעור השינוי	שיעור מסה"כ	מטען (טון)	מטען יוצא (טון)	מטען נכנס (טון)	שיעור מסה"כ	מטען (טון)	מטען יוצא (טון)	מטען נכנס (טון)		
0.17%	49.95%	88,036	35,558	52,477	49.74%	88,189	36,610	51,579	BELGIUM	
10.34%	16.04%	28,271	5,673	22,599	17.59%	31,195	6,457	24,738	GERMANY	
-6.73%	13.48%	23,760	13,989	9,771	12.50%	22,160	12,157	10,003	TURKEY	
5.71%	7.88%	13,888	8,318	5,569	8.28%	14,682	8,081	6,601	AZERBAIJAN	
8.62%	3.98%	7,014	4	7,010	4.29%	7,619	40	7,579	CYPRUS	
-14.85%	2.86%	5,057	5,014	43	2.42%	4,306	4,198	108	ITALY	
					1.75%	3,111		3,111	NORWAY	
-1.80%	1.25%	2,210	1,113	1,098	1.22%	2,170	1,037	1,133	FRANCE	
-16.92%	0.99%	1,761	1,754	7	0.82%	1,463	1,431	31	AUSTRIA	
-53.74%	0.58%	1,027	551	476	0.26%	475	203	272	SOUTH KOREA	
-41.07%	0.44%	779		779	0.25%	459	104	355	SWITZERLAND	
-84.21%	0.63%	1,115		1,115	0.09%	176	98	78	UNITED STATES	
46.80%	0.02%	47	41	6	0.03%	69	55	15	EGYPT	
-79.89%	0.11%	199	199		0.02%	40	40		UZBEKISTAN	
-62.15%	1.73%	3,065	1,205	1,860	0.65%	1,160	860	299	אחרים	
0.59%		176,226	73,418	102,810		177,273	71,371	105,902	סה"כ	

פעילות פנים ארצית

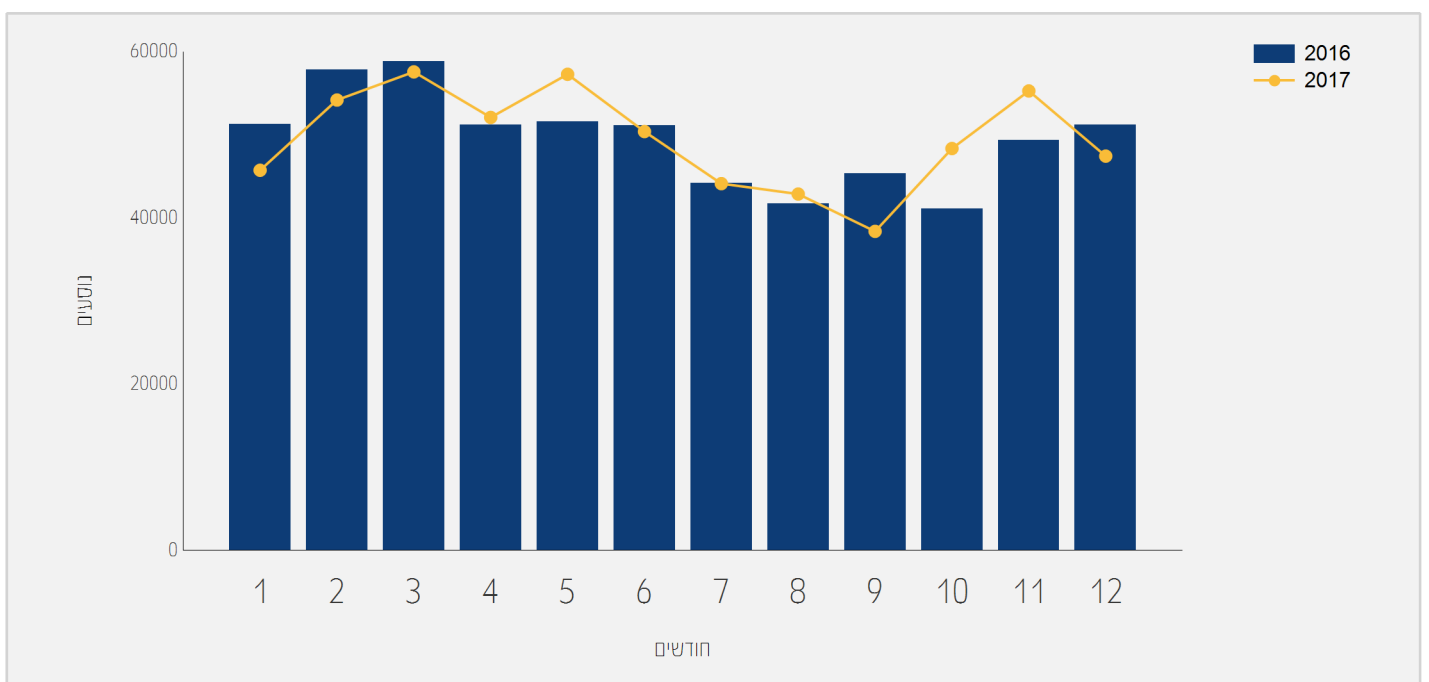




תנועת נוסעים בטיסות פנים ארציות

התפלגות על פי חודשים

שיעור השינוי	2016	2017	חודש
-10.75%	51,247	45,737	ינואר
-6.30%	57,830	54,183	פברואר
-2.18%	58,853	57,570	מרץ
1.80%	51,166	52,089	אפריל
11.06%	51,573	57,279	מאי
-1.41%	51,118	50,394	יוני
-0.16%	44,204	44,129	יולי
2.83%	41,690	42,873	אוגוסט
-15.38%	45,364	38,385	ספטמבר
17.67%	41,088	48,349	אוקטובר
11.96%	49,370	55,279	נובמבר
-7.27%	51,161	47,438	דצמבר
-0.16%	594,664	593,705	סה"כ

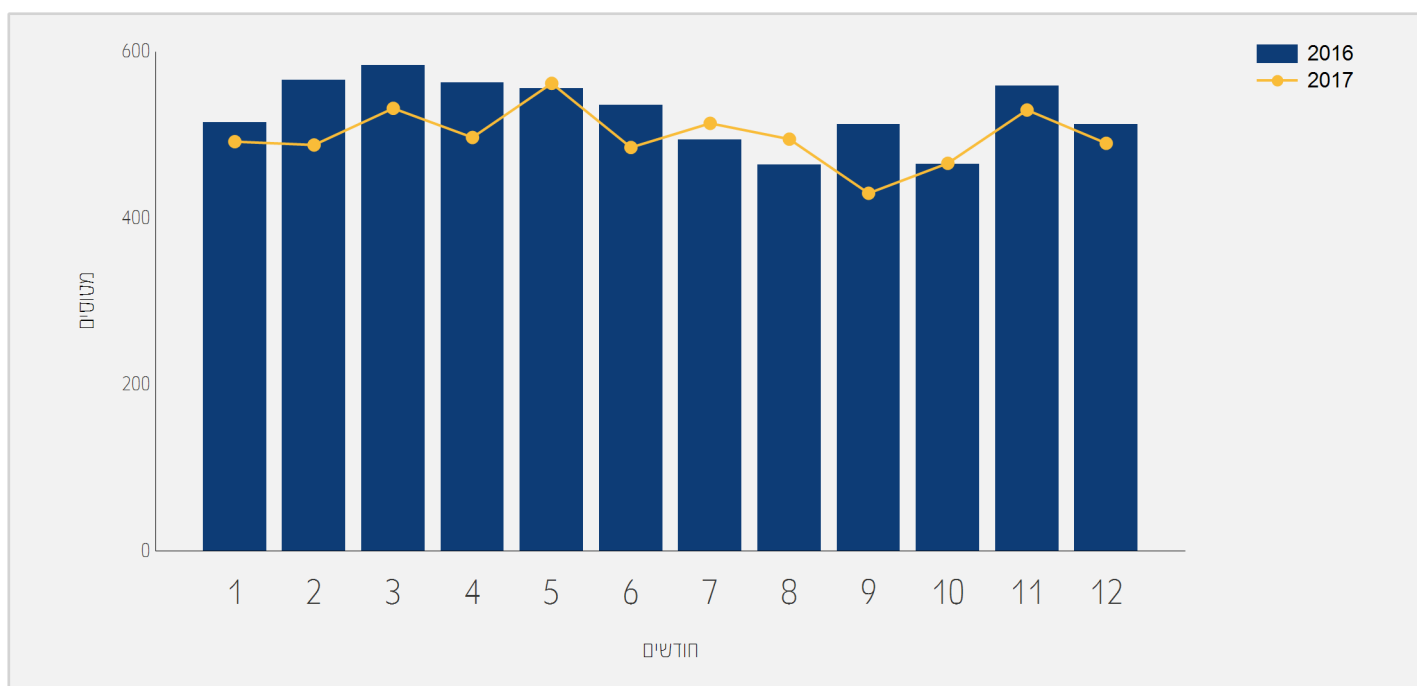




תנועת מטוסים בטיסות פנים ארציות

התפלגות על פי חודשים

שיעור השינוי	2016	2017	חודש
-4.46%	515	492	ינואר
-13.78%	566	488	פברואר
-8.90%	584	532	מרץ
-11.72%	563	497	אפריל
1.07%	556	562	מאי
-9.51%	536	485	יוני
4.04%	494	514	יולי
6.68%	464	495	אוגוסט
-16.17%	513	430	ספטמבר
0.21%	465	466	אוקטובר
-5.18%	559	530	נובמבר
-4.48%	513	490	דצמבר
-5.48%	6,328	5,981	סה"כ





תנועת נוסעים בטיסות פנים ארציות

התפלגות עפ"י חברות תעופה לחודש דצמבר

דצמבר 2016			דצמבר 2017		
שיעור השינוי	שיעור מסה"כ	נוסעים	שיעור מסה"כ	נוסעים	חברת תעופה
-10.80%	68.07%	34,829	65.48%	31,064	ARKIA ISRAELI AIRLINES IZ
-0.52%	31.86%	16,301	34.18%	16,216	ISRAIR AIRLINES 6H
409.67%	0.06%	31	0.33%	158	אחרים
-7.27%		51,161		47,438	סה"כ

תנועת נוסעים מצטברת בטיסות פנים ארציות

התפלגות עפ"י חברות תעופה

מצטבר 2016			מצטבר 2017		
שיעור השינוי	שיעור מסה"כ	נוסעים	שיעור מסה"כ	נוסעים	חברת תעופה
2.59%	68.69%	408,533	70.59%	419,150	ARKIA ISRAELI AIRLINES IZ
-7.37%	31.14%	185,179	28.88%	171,516	ISRAIR AIRLINES 6H
219.22%	0.16%	952	0.51%	3,039	אחרים
-0.16%		594,664		593,705	סה"כ





תנועת נוסעים בטיסות פנים ארציות

התפלגות עפ"י יעדים לחודש דצמבר

דצמבר 2016			דצמבר 2017			
שיעור השינוי	שיעור מסה"כ	נוסעים	שיעור מסה"כ	נוסעים	יעד	
-6.71%	97.45%	49,860	98.04%	46,512	EILAT-J.HOZMAN	
-28.82%	2.54%	1,301	1.95%	926	אחרים	
-7.27%		51,161		47,438	סה"כ	

תנועת נוסעים מצטברת בטיסות פנים ארציות

התפלגות עפ"י יעדים

מצטבר 2016			מצטבר 2017			
שיעור השינוי	שיעור מסה"כ	נוסעים	שיעור מסה"כ	נוסעים	יעד	
-0.35%	97.91%	582,261	97.72%	580,191	EILAT-J.HOZMAN	
8.95%	2.08%	12,403	2.27%	13,514	אחרים	
-0.16%		594,664		593,705	סה"כ	

