

הודעה לתקשורת

אתר: www.cbs.gov.il דוא"ל: info@cbs.gov.il פקס: 02-6521340

ירושלים, ו' בתשרי התשע"ח
 26 בספטמבר 2017
 287/2017

לינות במלונות תיירות: ינואר-אוגוסט 2017¹ Person-Nights at Tourist Hotels: January-August 2017

ינואר-אוגוסט 2017 בהשוואה לינואר-אוגוסט 2016

- עלייה של 9% בסך הלינות במלונות התיירות בארץ – 16.1 מיליון לינות.
- בלינות התיירים² נרשמה עלייה של 25% (6.8 מיליון), 43% מסך כל הלינות (37% אשתקד).
- בלינות הישראלים נרשמו 9.2 מיליון לינות
- תפוסת החדרים במלונות הייתה כ-66% לעומת 62% בינואר-אוגוסט 2016.
- תפוסת החדרים (לוח א) במחוז ירושלים עלתה ל-63% לעומת 51% אשתקד ובמחוז תל אביב הגיעה ל-71% (68% אשתקד).

נתונים מנוכי עונתיות ומגמה

- הרמה השנתית של מספר לינות התיירים מנוכי העונתיות שחושבה על סמך שלושת החודשים האחרונים (ינוי-אוגוסט) הייתה 10.5 מיליון לינות.

ללוח ולנתוני התרשימים

לוח א - תפוסת חדרים לפי מחוז (אחוזים)

אחוז השינוי	ינואר-אוגוסט 2016	ינואר-אוגוסט 2017	
24.8	50.5	63.0	מחוז ירושלים
7.8	52.8	56.9	מחוז הצפון
5.0	61.7	64.8	מחוז חיפה
8.4	56.1	60.8	מחוז המרכז
5.2	67.8	71.3	מחוז תל אביב
-0.7	70.5	70.0	מחוז הדרום
7.2	61.6	66.0	סך הכול ארצי

¹ נתונים ארעיים.

² יזכר שבכניסות תיירים מחו"ל לארץ נרשמה עלייה של 24%.

אוגוסט 2017

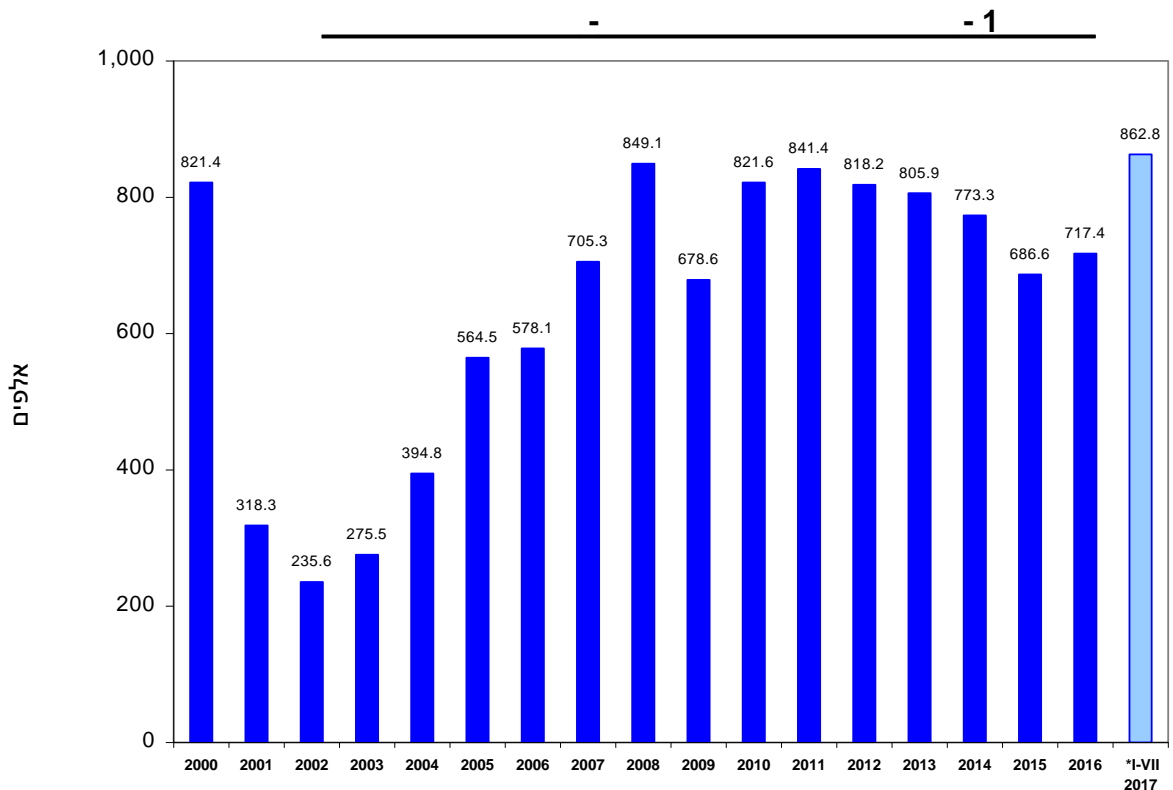
מספר הלינות במלונות התיירות הסתכם באוגוסט השנה ב-2.6 מיליון מתוכם 730 אלף לינות (29%) היו של תיירים והשאר – 1.8 מיליון לינות (71%) היו של ישראלים.
תפוסת החדרים במלונות בחודש אוגוסט הייתה 70% (לוח ב).
אחוזי התפוסה הגבוהים ביותר בחודש אוגוסט נרשמו באילת (86%), בתל אביב יפו (73%).

לוח ב - תפוסת חדרים לפי יישובים נבחרים (אחוזים)

שפת ים המלח	אילת	תל אביב-יפו	חיפה	טבריה	ירושלים	סך הכל	
70.5	65.9	65.4	54.5	47.2	49.9	57.3	2005
71.2	67.9	65.2	52.2	44.8	51.6	58.0	2006
70.0	65.9	73.2	59.1	54.7	58.4	61.7	2007
73.9	67.7	75.2	66.8	60.0	66.4	66.0	2008
70.6	67.3	64.2	56.6	54.3	53.3	59.6	2009
73.9	69.7	73.3	65.1	62.2	65.5	66.4	2010

לינות תיירים³

בלינות התיירים מנוכי עונתיות נרשמה בינואר-אוגוסט השנה עלייה של 20% מהמוצע החודשי של שנת 2016.



הרמה השנתית של מספר לינות התיירים מנוכי העונתיות שחושבה על סמך שלושת החודשים האחרונים (יוני-אוגוסט 2017) הייתה 10.5 מיליון לינות (10.3 מיליון בשלושת החודשים הקודמים).

בחישוב **המגמה** לפי שלושת החודשים האחרונים (יוני-אוגוסט 2017) נרשמה ירידה שנתית של 14%.
 הערה: נתוני המגמה בחודשים האחרונים יכולים להשתנות במידה ניכרת עם הוספת נתונים חדשים בעתיד.

לינות ישראלים

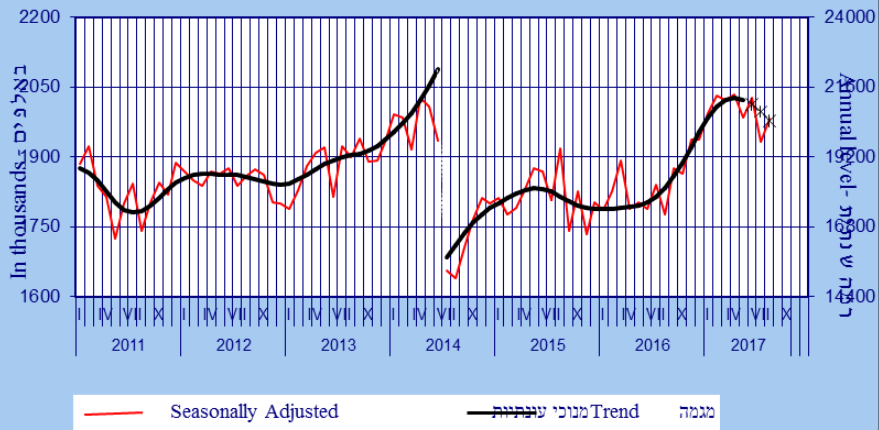
הרמה השנתית של מספר לינות הישראלים מנוכי עונתיות שחושבה על סמך שלושת החודשים האחרונים (יוני-אוגוסט 2017) הייתה 13.2 מיליון (13.9 מיליון לפי שלושת החודשים הקודמים).

חישוב **המגמה** ברמה שנתית לפי שלושת החודשים האחרונים (יוני-אוגוסט 2017) מצביע על ירידה שנתית של 4%.

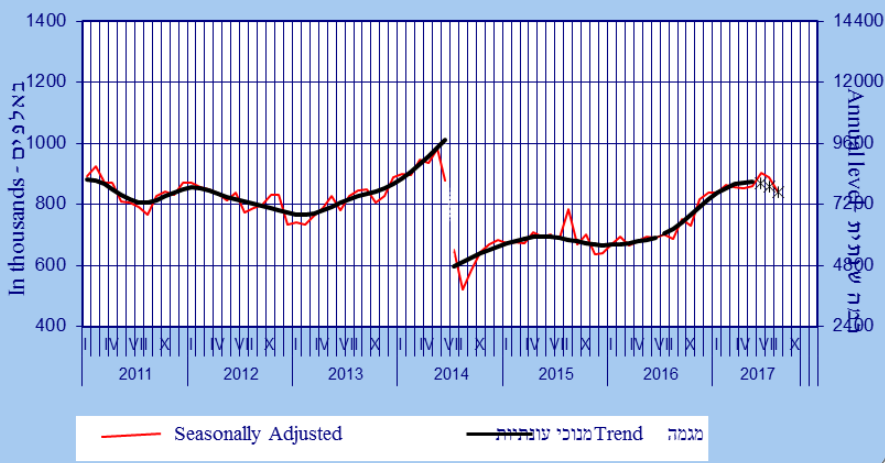
ההודעה הבאה על לינות במלונות תיירות בספטמבר 2017 תפורסם ב-25 באוקטובר 2017.

³ יצוין כי החל ביולי 2014, כתוצאה ממבצע "צוק איתן" התקבלו נתונים נמוכים במיוחד במספר לינות תיירים, והם הביאו לירידה ברמת הנתונים ולשבר במגמת הסדרות (trend break). לכן, חישוב נתונים מנוכי עונתיות ומגמה, בתקופה שהחלה ביולי 2014, נערך לאחר התאמת נתוני הסדרה עד יולי 2014 לרמה הנמוכה שהתקבלה בחודשים הראשונים של המשבר. הסבר מפורט ומעודכן על תהליך ניכוי עונתיות ואמידת המגמה מתפרסם ב"[הגורמים העונתיים וגורמי ההתאמה מראש ל-2017, מגמות ל-2013-2017](#)" (באתר הלמ"ס באינטרנט בלבד: הגדרות, סיווגים ושיטות, שיטות סטטיסטיות, סדרות עתיות).

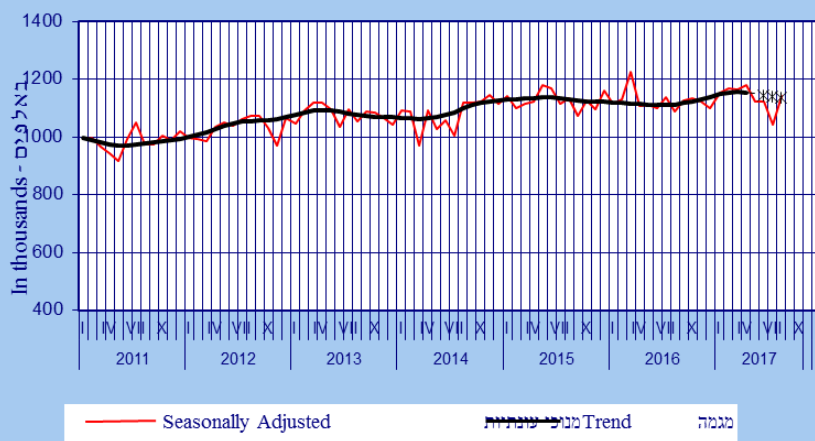
תרשים 1. לינות במלונות תיירות - סך הכל
Figure 1. Person-nights in tourist hotels - total



תרשים 2. לינות תיירים במלונות תיירות
Figure 2. Tourist person-nights in tourist hotels



תרשים 3. לינות ישראלים במלונות תיירות
Figure 3. Israeli person-nights in tourist hotels



*The last three trend estimates are subject to substantial revisions.

*שלושת האומדנים האחרונים של המגמה עשויים להשתנות במידה ניכרת.

**As of July 2014 seasonally adjusted and trend data were calculated taking into consideration the trend break in the series due to Operation "Protective Edge"

**החל ביולי 2014 חושבו נתונים מנוכי עונתיות ומגמה בהתחשב בשבר בסדרות שנגרם בעקבות מבצע "צוק איתן"